



PEMERINTAH PROVINSI PAPUA

DINAS PERKEBUNAN DAN PETERNAKAN

LAPORAN KINERJA

TA 2025



KATA PENGANTAR

Segala puji dan syukur kami panjatkan kehadirat Tuhan Yang Maha Esa atas limpahan rahmat dan hidayah-Nya, sehingga Laporan Keterangan Pertanggungjawaban (LKPj) Dinas Perkebunan dan Peternakan Provinsi Papua Tahun 2025 dapat diselesaikan dengan baik. LKPj Pemerintah Dinas Perkebunan dan Peternakan Provinsi Papua merupakan wujud akuntabilitas kinerja atas upaya pencapaian sasaran strategis yang telah ditetapkan pada Rencana Strategis (Renstra) Dinas Perkebunan dan Peternakan Provinsi Papua Tahun 2024-2026. Laporan Kinerja ini menyajikan hasil capaian kinerja sesuai dengan sasaran strategis Dinas Perkebunan dan Peternakan Provinsi Papua Tahun 2025 yang diukur dari indikator yang telah ditetapkan dalam Perjanjian Kinerja (PK) Tahun 2025.

Kami mengucapkan terimakasih kepada segenap pihak yang telah mencurahkan kemampuan, gagasan, dan upaya terbaik dalam menjalankan tugas dan fungsinya dengan hasil kinerja seperti yang tertuang dalam laporan Kinerja ini. Laporan ini diharapkan dapat menjadi bahan evaluasi kedepannya terkait peningkatan kinerja Dinas Perkebunan dan Peternakan Provinsi Papua.

Demikian, semoga laporan ini bermanfaat bagi semua pihak yang berkepentingan.

Jayapura, 12 Februari 2026

Pt. Kepala Dinas Perkebunan dan
Peternakan
Provinsi Papua



Mathews P. Koibur, S.Pt. MM
Pembina Tingkat I
NIP. 19710924 1997121

DAFTAR ISI

KATA PENGANTAR	i
DAFTAR ISI	ii
DAFTAR LAMPIRAN	iii
BAB I. PENDAHULUAN	1
A. Latar Belakang	1
B. Landasan Hukum	1
C. Maksud dan Tujuan	2
D. Struktur Organisasi Dan Tugas Fungsi	2
E. Sumber Daya Aparatur	8
F. Aspek Strategis Organisasi	8
G. Cascading Kerja	9
BAB II. PERENCANAAN KINERJA	11
A. Strategi dan Arah Kebijakan	11
B. Ringkasan Rencana Strategis	12
C. Ikhtisar Perjanjian Kinerja Tahun 2025	12
BAB III. AKUNTABILITAS KINERJA	15
A. Capaian Kinerja Organisasi	15
B. Realisasi Anggaran	17
BAB IV. PENUTUP	18
A. Kesimpulan	18
B. Rekomendasi	18

BAB I. PENDAHULUAN

A. LATAR BELAKANG

Dinas Perkebunan dan Peternakan Provinsi Papua dibentuk berdasarkan Peraturan Daerah Provinsi Papua Nomor 18 Tahun 2023 tentang Pembentukan dan Susunan Perangkat Daerah, dengan tugas melaksanakan urusan pemerintahan daerah berdasarkan asas otonomi dan tugas pembantuan di bidang perkebunan dan peternakan. Mengacu pada Peraturan Presiden (Perpres) Nomor 29 Tahun 2014 tentang Sistem Akuntabilitas Kinerja Instansi Pemerintah, Dinas Perkebunan dan Peternakan Provinsi Papua sebagai entitas akuntabilitas kinerja diwajibkan menyusun perjanjian kinerja dengan memperhatikan dokumen pelaksanaan anggaran dan melakukan pengukuran kinerja yang telah dicapai serta menyampaikannya dalam Laporan Kinerja. Penyusunan Laporan Kinerja berpedoman pada Peraturan Menteri Pendayagunaan Aparatur Negara dan Reformasi Birokrasi Nomor 53 Tahun 2014 tentang Petunjuk Teknis Perjanjian Kinerja, Pelaporan Kinerja Dan Tata Cara Reviu Atas Laporan Kinerja Instansi Pemerintah.

Laporan Kinerja merupakan bentuk akuntabilitas dari pelaksanaan tugas dan fungsi yang dipercayakan kepada setiap instansi pemerintah atas penggunaan anggaran. Hal penting dalam penyusunan laporan kinerja adalah pengukuran kinerja dan evaluasi serta pengungkapan secara memadai hasil analisis terhadap pengukuran kinerja. Dengan demikian Dinas Perkebunan dan Peternakan Provinsi Papua diharapkan semakin meningkatkan transparansi, akuntabilitas dan efektifitas dari penggunaan anggaran dalam membiayai program dan kegiatan sesuai dengan kewenangan, tugas pokok dan fungsinya.

B. LANDASAN HUKUM

Landasan hukum penyusunan Laporan Kinerja Dinas Perkebunan dan Peternakan Provinsi Papua adalah sebagai berikut :

1. Peraturan Presiden (Perpres) Nomor 29 Tahun 2014 tentang Sistem Akuntabilitas Kinerja Instansi Pemerintah.
2. Peraturan Menteri Pendayagunaan Aparatur Negara dan Reformasi Birokrasi Nomor 53 Tahun 2014 tentang Petunjuk Teknis Perjanjian Kinerja, Pelaporan Kinerja Dan Tata Cara Reviu Atas Laporan Kinerja Instansi Pemerintah.
3. Peraturan Daerah Provinsi Papua Nomor 18 Tahun 2024 tentang Pembentukan dan Susunan Perangkat Daerah.
4. Peraturan Gubernur Papua Nomor 24 Tahun 2024 tentang Kedudukan, Susunan Organisasi, Uraian Tugas Dan Fungsi Serta Tata Kerja Dinas Perkebunan Dan Peternakan Provinsi Papua.
5. Peraturan Gubernur Papua Nomor 48 Tahun 2024 tentang Organisasi Dan Tata Kerja Unit Pelaksana Teknis Daerah Pada Dinas Perkebunan Dan Peternakan Provinsi Papua.

C. MAKSUD DAN TUJUAN

Maksud penyusunan Laporan Kinerja Dinas Perkebunan dan Peternakan Provinsi Papua ini adalah sebagai bentuk pertanggungjawaban kepada publik atas pengelolaan anggaran dan pelaksanaan program/kegiatan dalam rangka mencapai visi dan misi Dinas Perkebunan dan Peternakan Provinsi Papua. Tujuan penyusunan Laporan Kinerja adalah untuk menilai dan mengevaluasi pencapaian kinerja kegiatan dan sasaran Dinas Perkebunan dan Peternakan Provinsi Papua. Berdasarkan hasil evaluasi yang dilakukan kemudian dirumuskan beberapa rekomendasi. Diharapkan rekomendasi yang dihasilkan dari Laporan Kinerja ini dapat menjadi salah satu masukan dalam menetapkan kebijakan dan strategi yang akan datang sehingga dapat meningkatkan kinerja Dinas Perkebunan dan Peternakan Provinsi Papua.

D. STRUKTUR ORGANISASI DAN TUGAS FUNGSI

Dinas Perkebunan dan Peternakan Provinsi Papua dibentuk berdasarkan Peraturan Daerah Provinsi Papua Nomor 18 Tahun 2024 tentang Pembentukan dan Susunan Perangkat Daerah serta Peraturan Gubernur Papua Nomor 24 Tahun 2024 tentang Kedudukan, Susunan Organisasi, Uraian Tugas Dan Fungsi Serta Tata Kerja Dinas Perkebunan Dan Peternakan Provinsi Papua, mempunyai Struktur Organisasi, kedudukan, tugas dan fungsi sebagai berikut :

1. Kedudukan

Dinas Perkebunan dan Peternakan Provinsi Papua merupakan unsur pelaksana Urusan Pemerintahan di bidang perkebunan dan peternakan yang menjadi kewenangan Daerah, dipimpin oleh Kepala Dinas yang berada dibawah dan bertanggung jawab kepada Gubernur melalui SEKDA.

2. Tugas

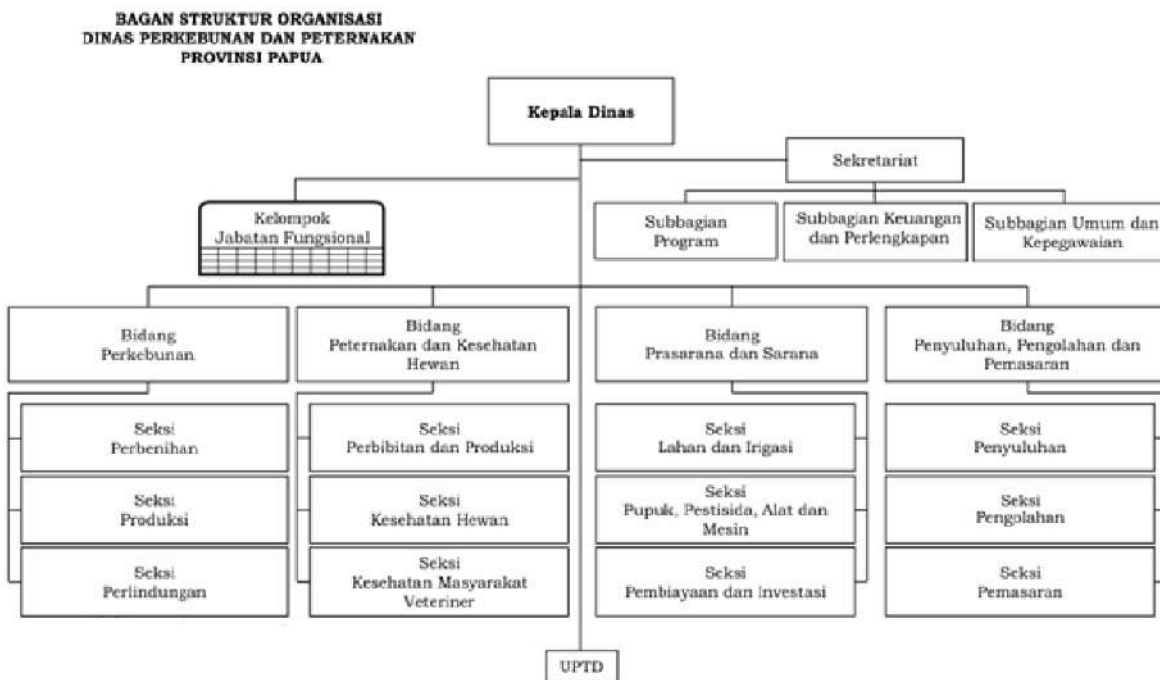
Dinas mempunyai tugas membantu Gubernur melaksanakan Urusan Pemerintahan di bidang pertanian subbidang perkebunan dan peternakan yang menjadi kewenangan Daerah dan Tugas Pembantuan yang diberikan kepada Daerah.

3. Fungsi

- a) perumusan kebijakan teknis di bidang perkebunan dan peternakan sesuai dengan rencana strategis yang ditetapkan Pemerintah Daerah;
- b) pelaksanaan kebijakan teknis di bidang peningkatan produksi perkebunan;
- c) pengoordinasi penyelenggaraan pelaksanaan kegiatan bidang perkebunan;
- d) pengoordinasi penyelenggaraan pelaksanaan kegiatan bidang peternakan;
- e) pengendalian, pengawasan dan pembinaan pelaksanaan kegiatan bidang kesehatan hewan;
- f) pengendalian, pengawasan dan pembinaan pelaksanaan kegiatan bidang penyuluhan, sarana dan prasarana;
- g) pelayanan, monitoring, evaluasi dan pelaporan pelaksanaan bidang perkebunan dan peternakan;
- h) pelaksanaan evaluasi dan pelaporan di bidang perkebunan dan peternakan;
- i) pelaksanaan administrasi dinas sesuai dengan lingkup tugasnya;

- j) pengendalian pelaksanaan tugas dan fungsi UPTD; dan k. pelaksanaan fungsi kedinasan lain yang diberikan oleh Gubernur terkait dengan tugas dan fungsinya.

Struktur organisasi Dinas Perkebunan dan Peternakan Provinsi Papua, sebagaimana Peraturan Gubernur Papua Nomor 24 Tahun 2024 tentang Kedudukan, Susunan Organisasi, Uraian Tugas dan Fungsi serta Tata Kerja Dinas Perkebunan dan Peternakan Provinsi Papua adalah sebagai berikut :



Gambar 1. Bagan Struktur Organisasi Dinas Perkebunan dan Peternakan Provinsi Papua

1. Kepala Dinas

mempunyai tugas memimpin, merumuskan, mengkoordinasikan, membina, mengarahkan, menyelenggarakan, mengevaluasi dan melaporkan kegiatan Dinas di bidang perkebunan dan peternakan. Untuk melaksanakan tugasnya, Sekretaris mempunyai fungsi :

- mengkoordinasikan penyusunan rencana program Dinas dengan mengarahkan dan memberi petunjuk untuk menyusun rencana kerja teknis di bidang perkebunan dan peternakan sesuai dengan kebijaksanaan yang ditetapkan oleh Gubernur berdasarkan ketentuan peraturan perundang-undangan;
- menyusun rencana strategis Dinas berdasarkan rencana strategis Pemerintah Provinsi melalui usulan program, permasalahan dan skala prioritas untuk kejelasan arah penyusunan rencana kerja;
- mengkoordinasikan dan menetapkan rencana kerja Dinas dengan mengarahkan dan memberi petunjuk untuk ketepatan percepatan sasaran program;
- mengkoordinasikan pelaksanaan tugas Dinas berdasarkan Program untuk sinkronisasi tugas;
- mendistribusikan tugas kepada Sekretariat, Bidang dan UPTD sesuai dengan tugas pokok dan fungsinya agar kegiatan berjalan sesuai dengan program kerja masing-masing:

- menandatangani naskah Dinas sesuai dengan kewenangannya untuk tertib administrasi;
- menyelenggarakan kewenangan desentralisasi dan dekonsentrasi berdasarkan ketentuan peraturan perundang-undangan;
- mengoordinasikan kegiatan pembinaan, pengendalian dan pengawasan di bidang perkebunan dan peternakan serta menetapkan standar pelayanan minimal UPTD berdasarkan ketentuan peraturan perundang-undangan sebagai acuan dalam pelaksanaan tugas;
- melakukan kerjasama dengan instansi terkait, Kabupaten/Kota instansi vertikal serta pihak ketiga berdasarkan ketentuan peraturan perundang undangan untuk sinkronisasi program;
- memfasilitasi kegiatan sesuai dengan petunjuk pelaksanaan kegiatan agar penanganan permasalahan tepat sasaran;
- melakukan monitoring dan evaluasi di Kabupaten/Kota berdasarkan ketentuan peraturan perundang-undangan untuk mengetahui tingkat pencapaian program;
- melakukan pembinaan kelompok jabatan fungsional sesuai dengan tugas pokok dan fungsinya untuk optimalisasi tugas;
- melakukan pengawasan dan penilaian kepada pegawai dengan cara memberikan pengarahan dan pembinaan sesuai dengan peraturan/pedoman dalam rangka meningkatkan kinerja pegawai;
- mengevaluasi pelaksanaan program sekretariat, bidang dan UPTD berdasarkan realisasi tingkat pencapaian pelaksanaan kegiatan dalam rangka akuntabilitas kinerja instansi pemerintah; dan
- melakukan tugas kedinasan lain yang diberikan oleh pimpinan.

2. **Sekretaris**

Sekretaris mempunyai tugas merencanakan, melaksanakan, mengoordinasikan dan mengendalikan kegiatan penyusunan rencana dan program kerja, pengelolaan keuangan dan perlengkapan, ketatausahaan, kerumahtanggaan, dan kepegawaian. Untuk melaksanakan tugasnya, Sekretaris mempunyai fungsi :

- penyusunan rencana dan program kerja Sekretariat;
- pengordinasian dalam penyusunan rencana dan program kerja serta anggaran Dinas;
- pengoordinasian penyusunan dan penyajian data statistik lingkup Dinas;
- pengelolaan administrasi keuangan Dinas; e. pengelolaan barang milik daerah lingkup Dinas;
- pengelolaan pelayanan administrasi umum Dinas;
- pengelolaan pelayanan administrasi kepegawaian Dinas;
- pengelolaan kerumahtanggaan, ketatalaksanaan, kerjasama, perundang undangan, kearsipan, perpustakaan, hubungan masyarakat dan protokol Dinas;
- pelaporan terhadap pelaksanaan reformasi birokrasi, Sistem Akuntabilitas Kinerja Instansi Pemerintah (SAKIP), dan pelayanan publik di lingkungan Dinas;
- pelaksanaan evaluasi dan pelaporan pelaksanaan program dan kegiatan Dinas;

- pelaksanaan monitoring, evaluasi dan pelaporan pelaksanaan tugas dan fungsi Sekretariat; dan
- pelaksanaan fungsi lainnya yang diberikan oleh Kepala Dinas sesuai dengan tugas dan fungsinya..

Sekretaris membawahi :

- a) Sub bagian Program;
- b) Subbagian Keuangan dan Perlengkapan; dan
- c) Subbagian Umum dan Kepegawaian.

3. Kepala Bidang Perkebunan

Mempunyai tugas menyiapkan bahan perumusan kebijakan dan pelaksanaan kebijakan teknis, pengoordinasian, monitoring, evaluasi dan pelaporan yang berkenaan dengan pengembangan dan pengendalian perkebunan. Kepala Bidang Perkebunan dalam melaksanakan tugasnya menyelenggarakan fungsi:

- penyusunan rencana kerja Bidang;
- penyiapan bahan dan perumusan konsep kebijakan teknis yang berkenaan dengan perkebunan;
- penyiapan bahan pelaksanaan kebijakan teknis yang berkenaan dengan perkebunan;
- perencanaan kebutuhan dan penyediaan benih di bidang perkebunan;
- pengawasan peredaran dan sertifikasi benih di bidang perkebunan;
- pemberian bimbingan penerapan peningkatan produksi di bidang perkebunan;
- pengendalian dan penanggulangan hama penyakit, penanggulangan bencana alam dan dampak perubahan iklim di bidang perkebunan;
- penanggulangan gangguan usaha dan pencegahan kebakaran di bidang perkebunan;
- pelaksanaan koordinasi penyelenggaraan urusan produksi, perbenihan, perlindungan di bidang perkebunan;
- pelaksanaan monitoring, evaluasi dan pelaporan tugas dan fungsi Bidang; dan
- pelaksanaan fungsi kedinasan lain yang diberikan oleh Kepala Dinas terkait dengan tugas dan fungsinya.

4. Kepala Bidang Peternakan dan Kesehatan Hewan

Mempunyai tugas menyiapkan bahan perumusan kebijakan dan pelaksanaan kebijakan teknis, pengoordinasian, monitoring, evaluasi dan pelaporan yang berkenaan dengan pengembangan dan peningkatan produksi Peternakan dan Kesehatan Hewan. Untuk melaksanakan tugasnya, Kepala Bidang Peternakan dan Kesehatan Hewan mempunyai fungsi :

- penyusunan program kerja Bidang;
- penyiapan bahan dan perumusan konsep kebijakan teknis yang berkenaan dengan peternakan dan kesehatan hewan;
- penyiapan bahan pelaksanaan kebijakan teknis yang berkenaan dengan peternakan dan kesehatan hewan;
- pengelolaan sumber daya genetik hewan;

- perencanaan kebutuhan dan penyediaan benih/bibit ternak, pakan ternak dan benih/bibit hijauan pakan ternak;
- pengendalian penyakit hewan dan kesehatan masyarakat veteriner;
- pelaksanaan koordinasi penyelenggaraan urusan pembibitan, produksi, kesehatan hewan, pengolahan dan pemasaran;
- pelaksanaan monitoring, evaluasi dan pelaporan tugas dan fungsi Bidang; dan
- pelaksanaan fungsi kedinasan lain yang diberikan oleh Kepala Dinas terkait dengan tugas dan fungsinya.

Bidang Peternakan dan Kesehatan Hewan terdiri dari :

- a) Seksi Perbibitan dan Produksi;
- b) Seksi Kesehatan Hewan; dan
- c) Seksi Kesehatan Masyarakat Veteriner.

5. Kepala Bidang Prasarana dan Sarana

Mempunyai tugas menyiapkan bahan perumusan kebijakan dan pelaksanaan kebijakan teknis, pengoordinasian, monitoring, evaluasi dan pelaporan yang berkenaan dengan prasarana dan sarana. Kepala Bidang dalam melaksanakan tugasnya menyelenggarakan fungsi

- penyusunan program kerja Bidang;
- penyiapan bahan dan perumusan konsep kebijakan teknis yang berkenaan dengan prasarana dan sarana;
- penyiapan bahan pelaksanaan kebijakan teknis yang berkenaan dengan prasarana dan sarana;
- pelaksanaan pengembangan potensi dan pengelolaan lahan dan irigasi;
- pelaksanaan penyediaan dan pengawasan peredaran pupuk, pestisida serta alat dan mesin;
- pelaksanaan pemberian bimbingan pembiayaan dan fasilitasi investasi;
- pelaksanaan monitoring, evaluasi dan pelaporan tugas dan fungsi Bidang; dan
- pelaksanaan fungsi kedinasan lain yang diberikan oleh Kepala Dinas terkait dengan tugas dan fungsinya.

Bidang Prasarana dan Sarana terdiri dari:

- a. Seksi Lahan dan Irigasi;
- b. Seksi Pupuk, Pestisida, Alat dan Mesin; dan
- c. Seksi Pembiayaan dan Investasi.

6. Kepala Bidang Penyuluhan, Pengolahan dan Pemasaran Hasil

Mempunyai tugas menyiapkan bahan perumusan kebijakan dan pelaksanaan kebijakan teknis, pengoordinasian, monitoring, evaluasi dan pelaporan yang berkenaan dengan penyuluhan pengolahan dan pemasaran. Kepala Bidang Dalam melaksanakan tugas menyelenggarakan fungsi :

- penyusunan program kerja Bidang;
- penyiapan bahan dan perumusan konsep kebijakan teknis yang berkenaan dengan penyuluhan, pengolahan dan pemasaran di bidang perkebunan dan peternakan;
- penyiapan bahan pelaksanaan kebijakan teknis yang berkenaan dengan penyuluhan, pengolahan dan pemasaran di bidang perkebunan dan peternakan;
- pelaksanaan koordinasi penyelenggaraan penyuluhan di bidang perkebunan dan peternakan;
- pelaksanaan koordinasi penyelenggaraan penyuluhan pertanian;
- pelaksanaan monitoring, evaluasi dan pelaporan tugas dan fungsi Bidang; dan
- pelaksanaan fungsi kedinasan lain yang diberikan oleh Kepala Dinas terkait dengan tugas dan fungsinya.

Bidang Penyuluhan, Pengolahan dan Pemasaran, terdiri dari: a) Seksi Penyuluhan; b) Seksi Pengolahan; dan c) Seksi Pemasaran.

7. Unit Pelaksana Teknis

Unit Pelaksana Teknis Dinas Perkebunan dan Peternakan sebagaimana diatur dalam Peraturan Gubernur Papua Nomor 48 Tahun 2024 tentang Organisasi Dan Tata Kerja Unit Pelaksana Teknis Daerah Pada Dinas Perkebunan Dan Peternakan Provinsi Papua, terdiri dari :

a) UPTD Balai Proteksi Tanaman Perkebunan

Mempunyai tugas pokok melaksanakan penyusunan program, pelaksanaan pengamatan, pengujian, identifikasi, dan pengendalian organ pengganggu tanaman serta melaksanakan tugas lainnya yang diberikan oleh Kepala Dinas

b) UPTD Balai Benih Induk Tanaman Perkebunan

Mempunyai tugas pokok melaksanakan pengembangan perbenihan tanaman perkebunan yang menyangkut aspek perencanaan, produksi dan pengelolaan benih serta pendistribusiannya serta melaksanakan tugas lainnya yang diberikan oleh Kepala Dinas.

c) UPTD Balai Pengawasan dan Sertifikasi Benih Tanaman Perkebunan

Mempunyai tugas pokok melaksanakan sertifikasi benih, pengawasan mutu dan peredaran benih, analisa mutu benih serta melaksanakan tugas lainnya yang diberikan oleh Kepala Dinas.

d) UPTD Pembibitan Ternak

mempunyai tugas pokok melaksanakan pembibitan ternak sapi, ternak kecil, ternak unggas, seleksi bibit dan pembinaan kesehatan ternak dan menyusun petunjuk teknis pembibitan ternak serta melaksanakan tugas lainnya yang diberikan oleh Kepala Dinas.

e) UPTD Laboratorium Veteriner dan Pusat Kesehatan Hewan

Mempunyai tugas pokok pelaksanaan penyehatan hewan, pelayanan kesehatan masyarakat veteriner, pelaksanaan epidemiologik, pemberian informasi veteriner dan kesiagaan darurat wabah, pemberian jasa veteriner dokter hewan serta melaksanakan tugas lainnya yang diberikan oleh Kepala Dinas.

8. Kelompok Jabatan Fungsional yang terdiri dari :

- a. Medik Veteriner
- b. Paramedik Veteriner
- c. Petugas Informasi Pasar Peternakan
- d. Petugas Informasi Pasar Perkebunan

E. SUMBER DAYA APARATUR

Sumber Daya Aparatur (SDA) yang adalah Pegawai Negeri Sipil yang mendukung kinerja Dinas Perkebunan dan Peternakan Provinsi Papua terdistribusi berdasarkan beban kerja dan spesifikasi bidang kerja teknis pada unit Sekretariat, Bidang dan UPTD Balai tahun 2025 sebanyak 163 Orang, dengan rincian berdasarkan jabatan, golongan dan tingkat pendidikan sebagaimana pada Tabel berikut :

Tabel 1. SDA PNS Dinas Perkebunan dan Peternakan Provinsi Papua Tahun 2025

GOLONGAN / RUANGAN	ESELON			NON ESELON		JUMLAH (Kolom 2+3+4+5)	TINGKAT PENDIDIKAN							JUMLAH (Kolom 8+9+10+11+12+13+14+15)	
	II	III	IV	JABATAN FUNG.	PELAKS.		SD	SMP	SLTA	D3	D4	S1	S2		S3
1	2	3	4	5	6	7	8	9	10	11	12	13	14	15	16
Golongan IV/e						-									-
Golongan IV/d						-									-
Golongan IV/c				1	1	2						1			1
Golongan IV/b	1	3				4							4		4
Golongan IV/a		4	6			15						6	7		13
Jumlah Golongan IV	1	7	6	1	6	21	-	-	-	-	-	7	11	-	18
Golongan III/d		1	12	1	24	38						33	3	1	37
Golongan III/c			9		7	16			1	4		11	1		17
Golongan III/b			3	1	17	21			7	2		14			23
Golongan III/a				3	13	16			6	3		8			17
Jumlah Golongan III	-	1	24	5	61	91	-	-	14	9	-	66	4	1	94
Golongan II/d					4	4			4						4
Golongan II/c					3	3			3						3
Golongan II/b					3	3			3						3
Golongan II/a					40	40			40						40
Jumlah Golongan II	-	-	-	-	50	50	-	-	50	-	-	-	-	-	50
Golongan I/d						-									-
Golongan I/c					1	1	1								1
Golongan I/b						-									-
Golongan I/a						-									-
Jumlah Golongan I	-	-	-	-	1	1	1	-	-	-	-	-	-	-	1
Total Jumlah Pegawai	1	8	30	6	118	163	1	-	64	9	-	73	15	1	163

F. ASPEK STRATEGIS ORGANISASI (DINAS PERKEBUNAN DAN PETERNAKAN)

Berdasarkan dokumen perencanaan (Renstra) dan perkembangan terkini (2024-2025), aspek strategis organisasi serta permasalahan utama di Bidang Perkebunan dan Peternakan Provinsi Papua berfokus pada penguatan ketahanan pangan lokal, pengembangan komoditas unggulan (kakao, kelapa, kopi dan sagu), dan pemberdayaan Orang Asli Papua (OAP) di tengah tantangan otonomi khusus dan keberlanjutan lingkungan. Berikut adalah rincian aspek strategis dan permasalahan utama :

1. Aspek Strategis Organisasi (Dinas Perkebunan dan Peternakan)

Struktur dan fungsi organisasi diarahkan untuk mendukung Rencana Induk Percepatan Pembangunan Papua (RIPPP) 2022-2041 dan peningkatan daya saing OAP.

- a. **Penguatan Ketahanan Pangan (Swasembada):** Fokus pada produksi pangan lokal dan hewani (peternakan babi, ayam petelur dan pedaging), termasuk penargetan Papua sebagai lumbung pangan dengan cetak sawah baru dan pengembangan peternakan rakyat.
- b. **Dukungan Otonomi Khusus (Otsus):** Fokus pada pemberdayaan OAP melalui pembinaan budidaya perkebunan (kakao, kopi, kelapa, pinang, sagu).
- c. **Rehabilitasi dan Intensifikasi:** Aspek Produksi Perkebunan berfokus pada peremajaan tanaman, perluasan areal tanaman, rehabilitasi dan ntensifikasi dalam rangka peningkatan produksi dan produktifitas komoditas perkebunan.

2. Permasalahan Utama Bidang Perkebunan

- a. **Produktivitas Rendah :** Masih terbatasnya sarana dan prasarana bagi petani kecil, serta keterbatasan akses permodalan. Perkebunan Kakao, Kelapa, kopi dan sagu 100% Adalah Perkebunan Rakyat. Perkebunan kakao dengan kondisi factual >50% tanaman tua sehingga produktifitas sangat rendah, Perkebunan Kelapa dengan produktifitas cukup tinggi tetapi fasilitas pasca panen dan pengolahan hasil sangat terbatas. Potensi produksi pati/tepung sagu sangat besar tetapi harga kurang bersaing dan akses pemasaran belum ada.
- b. **Alih Fungsi Hutan dan Konflik Lahan Adat:** Ekspansi perkebunan skala besar (sawit) sering berbenturan dengan hak ulayat (adat) dan memicu penolakan masyarakat adat karena risiko kerusakan lingkungan (deforestasi).
- c. **Ketergantungan pada Komoditas Monokultur:** Risiko kerusakan ekosistem dan hilangnya keanekaragaman hayati akibat konversi hutan hujan menjadi kebun monokultur.
- d. **Izin Bermasalah:** Pencabutan izin perusahaan sawit yang bermasalah, menuntut perlunya pengelolaan lahan yang lebih berkelanjutan.

3. Permasalahan Utama Bidang Peternakan

- a. **Kurangnya Sarana-Prasarana Produksi:** Peternakan rakyat masih tradisional, kekurangan sarana produksi dan bimbingan teknis.
- b. **Distribusi Pakan dan Bibit:** Tantangan geografis menyebabkan tingginya biaya pakan dan sulitnya distribusi bibit unggul.
- c. **Penyakit Hewan:** Ancaman penyakit yang dapat menurunkan populasi ternak, membutuhkan sistem kesehatan hewan yang lebih baik.
Mewabahya penyakit PMK pada ternak sapi di sejumlah provinsi, menyebabkan belum maksimalnya pemasukan ternak sapi dalam rangka peningkatan populasi ternak di Papua, Adanya pandemi Penyakit ASF pada ternak babi di wilayah Papua mengakibatkan penurunan drastis populasi ternak babi di Provinsi Papua.

G. CASCADING KERJA (Keterhubungan dengan RPJMD)

Tujuan merupakan kondisi yang ingin diwujudkan oleh Dinas Perkebunan dan Peternakan Provinsi Papua pada tiga tahun 2024-2026 berdasarka Renstra, dimana tujuan tersebut selaras dengan Rencana Pembangunan Jangka Menengah Daerah (RPJMD) Provinsi Papua Tahun 2024-

2045. Visi dan Misi Dinas Perkebunan dan Peternakan mengacu pada Visi dan Misi RPJMD Provinsi Papua yang juga merupakan Visi dan Misi Gubernur dan Wakil Gubernur Papua Periode 2018-2023 yang dijadikan sebagai acuan dalam masa transisi sebelum terilihnya Gubernur dan Wakil Gubernur yaitu :

Visi : “ PAPUA BANGKIT MANDIRI DAN SEJAHTERA YANG BERKEADILAN”.

Bertolak dari Tugas Pokok dan Fungsi, maka Program dan kegiatan Renstra SKPD Dinas Perkebunan dan Peternakan Provinsi Papua lebih fokus pada 3 dari 16 visi yang diimplementasikan ke dalam kebijakan RPJMD 2024-2026 yaitu :

1. Pengembangan dan Peningkatan Pendapatan Masyarakat Melalui Optimalisasi Potensi Sumber Daya Alam;
2. Peningkatan Konektivitas Pembangunan melalui kawasan pengembangan ekonomi terpadu;
3. Pelestarian Ekosistem dalam perencanaan dan pemanfaatan Tata Ruang yang efektif serta efisien;

Perumusan tujuan menggambarkan hasil-hasil serta manfaat yang akan diberikan oleh Dinas Perkebunan dan Peternakan Provinsi Papua. Berdasarkan pada hasil analisis lingkungan internal dan eksternal, maka tujuan strategis Dinas Peternakan Provinsi Papua dirumuskan “Meningkatkan Kontribusi sub Sektor Perkebunan dan Peternakan bagi Pertumbuhan PDRB dalam Mendukung Pertumbuhan Ekonomi Provinsi Papua”.

BAB II PERENCANAAN KINERJA

Tema pembangunan menengah daerah merupakan bagian yang tidak terpisahkan dari Rencana Pembangunan Jangka Panjang Daerah (RPJPD). Dalam hal ini, tema pembangunan daerah Provinsi Papua Tahun 2005-2025 disusun dengan berpedoman kepada kebijakan yang tertuang dalam RPJPPD Provinsi Papua Tahun 2005-2025, juga dengan internalisasi aspek-aspek perencanaan pembangunan daerah lainnya seperti Otonomi Khusus Papua dan dokumen Rencana Induk Percepatan Pembangunan Papua (RIPPP) yang merupakan amanat PP Nomor 107 Tahun 2021 difokuskan untuk memantapkan pembangunan secara menyeluruh dengan menekankan pembangunan kompetitif perekonomian yang berbasis sumberdaya alam yang tersedia, sumberdaya manusia yang berkualitas dan kemampuan penguasaan ilmu pengetahuan dan teknologi (IPTEK) sebagai bagian yang tidak terpisahkan dari pentahapan RPJPN 2024-2045. Undang – undang Republik Indonesia No. 25 Tahun 2004 tentang Sistem Perencanaan Pembangunan Nasional mengamanatkan bahwa setiap Satuan Kerja Perangkat Daerah diwajibkan menyusun rencana Pembangunan Jangka Menengah satuan Kerja Perangkat daerah yang selanjutnya disebut Renstra – SKPD yang merupakan dokumen perencanaan satuan Kerja Perangkat Daerah untuk periode 5 (lima) tahun. Dalam penyusunannya, Renstra SKPD merupakan bagian integral dari Rencana Pembangunan Jangka Menengah Daerah (RPJMD) Provinsi Papua yang juga mengacu pada Rencana Induk Percepatan Papua (**Perpres Nomor 24 Tahun 2023**, tentang Rencana Induk Percepatan Pembangunan Papua Tahun 2022-2041). Dengan demikian Renstra Dinas Perkebunan dan Peternakan Provinsi Papua memuat visi, misi, tujuan, strategi, kebijakan , program dan kegiatan pembangunan perkebunan yang disusun sesuai dengan tugas dan fungsi Dinas Perkebunan serta berpedoman kepada RPJM Daerah Provinsi Papua dan bersifat indikatif.

A. STRATEGI DAN ARAH KEBIJAKAN

Rencana Strategis Dinas Perkebunan dan Peternakan tahun 2024 - 2026 merupakan penjabaran dari Rencana Pembangunan Daerah (RPD) Provinsi Papua tahun 2024-2026 yang menjadi bagian integral dan saling keterkaitan dengan Rencana Pembangunan Jangka Panjang Daerah (RPJPD) Provinsi Papua Tahun 2024 - 2045.

Visi dan Misi Dinas Perkebunan dan Peternakan mengacu pada Visi dan Misi RPD Provinsi Papua pada masa transisi 2024-2026 yaitu :

Visi : “ PAPIA BANGKIT MANDIRI DAN SEJAHTERA YANG BERKEADILAN”.

Isu strategis pembangunan di Provinsi Papua pada tahun 2024 – 2026 menjadi dasar penentuan kebijakan pembangunan jangka menengah, terutama pada keselarasannya terhadap tujuan pembangunan Provinsi Papua. Isu strategis Provinsi Papua untuk Dokumen Rencana Pembangunan Daerah (RPD) Tahun 2024-2026 merupakan sintesis dari permasalahan pembangunan dalam RPJMD Tahun 2019-2023, permasalahan pembangunan hasil evaluasi pelaksanaan RKPD tahun sebelumnya, serta masalah yang muncul dari setiap bidang urusan, permasalahan pada kondisi saat ini yang relevan dan telaah berbagai dokumen. Adapun dari 6 Isu strategis Provinsi Papua tahun 2024 – 2026, beberapa yang berhubungan langsung atau berkait

dengan Tugas Pokok dan Fungsi Dinas Perkebunan dan Peternakan Provinsi Papua, maka Program dan kegiatan Renstra SKPD Dinas Perkebunan dan Peternakan Provinsi Papua lebih fokus pada 1 dari 6 misi yang diimplementasikan ke dalam Program dan Kegiatan RENSTRA Dinas Perkebunan dan Peternakan Provinsi Papua 2024-2026 yaitu :

Pertumbuhan Ekonomi yang Merata dan berbasis Komoditas dan Karakteristik Lokal didukung oleh Pembangunan Infrastruktur.

Dalam upaya mendukung keberhasilan Visi tersebut, maka misi yang terkait dengan tugas dan fungsi Dinas Perkebunan dan Peternakan Provinsi Papua adalah Misi ke-4 dari RPD Provinsi Papua yaitu :

Penguatan dan Percepatan Perekonomian Daerah berbasis Potensi Unggulan Lokal dan Pengembangan Wilayah berbasis Kultural secara Berkelanjutan.

Tujuan Misi ke-4 adalah; **Pertumbuhan ekonomi yang inklusif, berkeadilan dan berkelanjutan.**

B. RINGKASAN RENCANA STRATEGIS

Ringkasan Rencana Strategis Dinas Peternakan Provinsi Papua adalah pada tabel 2. Berikut.

Tabel 2. Rencana Strategis Dinas Perkebunan dan Peternakan Provinsi Papua Tahun 2025

NO	Sasaran Strategis	Indikator Kinerja	Satuan	TARGET 2025
1	Terwujudnya Pengelolaan Sumber Daya Alam Secara Lestari Mendukung Peningkatan Perekonomian Masyarakat	Kontribusi Sub Sektor Perkebunan dan Peternakan Terhadap PDRB Provinsi Papua	%	7
2	Meningkatnya Hasil Produksi Perkebunan	Peningkatan Produksi Tanaman Perkebunan	Ton	44.520
3	Peningkatnya Hasil Produksi Peternakan	Peningkatan Produksi Daging Ternak	Ton	34.700
4	Meningkatnya Akuntabilitas Kinerja Hasil Evaluasi	Hasil Evaluasi SAKIP Urusan Pemerintahan Provinsi Papua (Kualifikasi Penilaian)	A/B/C	A

C. IKHTISAR PERJANJIAN KINERJA TAHUN 2025

Peraturan Menteri Negara Pendayagunaan Aparatur Negara nomor 53 Tahun 2014 tentang Petunjuk Teknis Perjanjian Kinerja, Pelaporan Kinerja Dan Tata Cara Reviu Atas Laporan Kinerja Instansi Pemerintah menjelaskan bahwa Perjanjian Kinerja merupakan dokumen yang berisikan penugasan dari Gubernur kepada Kepala Dinas untuk melaksanakan program/ kegiatan yang disertai dengan Indikator Kinerja Utama (IKU).

Perjanjian kinerja antara Gubernur Papua dan Kepala Dinas Peternakan dan Peternakan Provinsi Papua Tahun 2025 sebagaimana dokumen copy Naskah Perjanjian Kinerja (PK) yang ditandatangani oleh Gubernur dan Kepala Dinas Perkebunan dan Peternakan Provinsi Papua sebagai berikut :



PERJANJIAN KINERJA TAHUN 2025

Dalam rangka mewujudkan manajemen pemerintahan yang efektif, transparan, dan akuntabel serta berorientasi pada hasil, kami yang bertanda tangan di bawah ini:

Nama : **MATHEUS P. KOIBUR, S. Pt, MM**
 Jabatan : **Pt.Kepala Dinas Perkebunan Dan Peternakan Provinsi Papua**

Selanjutnya disebut Pihak Pertama

Nama : **RAMSES LIMBONG, S.IP.,M.SI**
Mayjen (Purn)


Jabatan : **PJ. Gubernur Papua**

Selaku atasan Pihak Pertama, selanjutnya disebut Pihak Kedua

Pihak pertama berjanji akan mewujudkan target kinerja yang seharusnya sesuai Lampiran Perjanjian ini, dalam rangka mencapai target kinerja jangka menengah seperti yang telah ditetapkan dalam dokumen perencanaan. Keberhasilan dan kegagalan pencapaian target kinerja tersebut menjadi tanggung jawab kami.

Pihak kedua akan memberikan supervisi yang diperlukan serta akan melakukan evaluasi terhadap capaian kinerja dari perjanjian ini dan mengambil tindakan yang diperlukan dalam rangka pemberian penghargaan dan sanksi.

Jayapura, Maret 2025

PIHAK KEDUA,
 Pj. GUBERNUR PAPUA

RAMSES LIMBONG, S.IP.,M.SI
MAYJEN (Purn)

PIHAK PERTAMA,
 Pt. Kepala Dinas Perkebunan dan
 Peternakan
 Provinsi Papua

MATHEUS P. KOIBUR, S. Pt, MM
Pembina Tingkat I
NIP. 19710924 199712 1 001

PERJANJIAN KINERJA

NAMA SKPD
 TAHUN

: DINAS PERKEBUNAN DAN PETERNAKAN PROVINSI PAPUA
 2025

No	Sasaran Strategis	Indikator Kinerja	Target	Program/Kegiatan	Anggaran (Rp)
(1)	(2)	(3)	(04)	(5)	(6)
1.	Terwujudnya pengelolaan SDA secara lestari mendukung peningkatan perekonomian masyarakat	Kontribusi sub sektor perkebunan dan peternakan serta hasilnya terhadap PDRB	3,00% 31,11%	1. Program Penyediaan dan Pengembangan Sarana Pertanian a. Pengawasan Mula, Penyediaan dan Peredaran Benih Tanaman b. Pengendalian dan Pengawasan Penyediaan dan Peredaran Benih/Bibit Ternak dan Ternak Pakan Ternak serta Pakan Kewenangan Provinsi 2. Program Penyediaan dan Pengembangan Sarana Pertanian a. Penataan Prasarana Pertanian 3. Program Pengendalian Kesehatan Hewan dan Kesehatan Masyarakat Veteriner a. Penjaminan Kesehatan Hewan, Penutupan dan Pembukaan Daerah Wabah penyakit Hewan menular Linas Daerah Kabupaten/Kota dalam 1 (satu) Daerah Provinsi b. Penerapan Persyaratan Teknis Sertifikasi Zona/Kompartemen Bebas Penyakit dan Unit Usaha Produk Hewan 4. Program Pengendalian Penanggulangan Bencana Pertanian a. Pengendalian dan Penanggulangan Bencana Pertanian Provinsi 5. Program Pertanian Usaha Pertanian a. Penerbitan izin Usaha Pertanian yang kegiatan usahanya dalam daerah Kabupaten/Kota 6. Program Penyuluhan Pertanian a. Pengembangan Penerapan Penyuluhan Pertanian	5.760.195.000 2.985.195.000 2.775.000.000 900.000.000 900.000.000 1.150.000.000 500.000.000 650.000.000 700.000.000 700.000.000 300.000.000 300.000.000 300.000.000 300.000.000
2	Meningkatnya Akuntabilitas Kinerja	Hasil Evaluasi SAJIP	"A"	1. Program Penunjang Urusan Pemerintahan Daerah Provinsi a. Perencanaan Penganggaran dan Evaluasi Kinerja Perangkat Daerah b. Administrasi Keuangan Perangkat Daerah c. Administrasi Kepegawaian Perangkat Daerah d. Administrasi Umum Perangkat Daerah	15.016.494.888 500.000.000 10.307.428.366 77.000.000 849.409.500

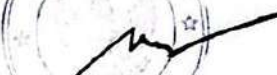
No	Sasaran Strategis	Indikator Kinerja	Target	Program/Kegiatan	Anggaran (Rp)
(1)	(2)	(3)	(04)	(5)	(6)
				e Penyediaan Jasa Penunjang Urusan Pemerintahan Daerah	171.382.500
				f Pemeliharaan Barang Milik Daerah Penunjang Urusan Pemerintahan Daerah	3.111.274.500
Total Anggaran Indikator Sasaran Strategis					24.126.689.886

Jumlah anggaran untuk keseluruhan program baik program Utama dan program Utama dan program Pendukung (rutin) adalah:

Program	Anggaran	Sumber Dana
I APBD		
1 Program Penyediaan dan Pengembangan Sarana Pertanian	Rp	5.760.195.000 Dana Otonomi Khusus 1,25 %, Siva
2 Program Penyediaan dan Pengembangan Prasarana Pertanian	Rp	900.000.000 Dana Otonomi Khusus 1,25 %, Siva
3 Program Pengendalian Kesehatan Hewan dan Kesehatan Masyarakat Veteriner	Rp	1.150.000.000 Dana Otonomi Khusus 1,25 %, DAK Non Fisik
4 Program Pengendalian dan Penanggulangan Bencana Pertanian	Rp	700.000.000 Siva,
5 Program Perizinan Usaha Pertanian	Rp	300.000.000 Dana Otonomi Khusus 1,25 %
6 Program Penyuluhan Pertanian	Rp	300.000.000 Dana Otonomi Khusus 1,25 %, Siva
4 Program Penunjang Urusan Pemerintah Daerah Provinsi	Rp	15.016.494.886 DAU, Siva, PAD dan DAK Fisik
Jumlah	Rp	24.126.689.886
II APBN Penerimaan		
1 Program Dukungan Manajemen	Rp	Jumlah Dana 200.370.000 APBN TP
Jumlah anggaran keseluruhan program (Utama & Rutin)	Rp	24.327.059.886

Jayapura, Maret 2025

PIHAK KEDUA
Pj. Gubernur Papua



RAMES LIMBONG, S.IP., M.Si
MAYJEN (Pum)

PIHAK PERTAMA
Pj. Kepala Dinas Perkebunan dan Peternakan
Provinsi Papua



MATHIUS K. KOBUR, S.Pt., MM
Kepala Tingkat I
NIP. 19924 1997121001

BAB III. AKUNTABILITAS KINERJA

A. CAPAIAN KINERJA ORGANISASI

Berikut ini merupakan gambaran umum pencapaian kinerja Dinas Perkebunan Peternakan dan Peternakan Provinsi Papua :

Tabel 3. Capaian Kinerja atas Sasaran Strategis

NO	Sasaran Strategis	Indikator Kinerja	Satuan	Target 2025	Realisasi 2025	Capaian /Target (%)
1	Terwujudnya Pengelolaan Sumber Daya Alam Secara Lestari Mendukung Peningkatan Perekonomian Masyarakat	Kontribusi Sub Sektor Perkebunan dan Peternakan Terhadap PDRB Provinsi Papua	%	7	6.47	92.43
2	Meningkatnya Hasil Produksi Perkebunan	Peningkatan Produksi Tanaman Perkebunan	Ton	44520	43446	97.59
3	Peningkatnya Hasil Produksi Peternakan	Peningkatan Produksi Daging Ternak	Ton	34700	37442	107.90
4	Meningkatnya Akuntabilitas Kinerja Hasil Evaluasi	Hasil Evaluasi SAKIP Urusan Pemerintahan Provinsi Papua (Kualifikasi Penilaian)	A/B/C	A		

- 1) Kontribusi Sub Sektor Perkebunan dan Peternakan Terhadap PDRB Provinsi Papua tahun 2025 sebesar 6,47% atau terealisasi 92,43% dari target 7% dalam Perjanjian Kinerja ;
- 2) Peningkatan Produksi Tanaman Perkebunan tahun 2025 untuk 6 komoditi utama yaitu kelapa sawit, kakao, kelapa dalam, sagu dan kopi robusta sebesar 43.446 ton atau terselasi dari 97,59 % dari target 44.520 ton;
- 3) Peningkatan Produksi Daging Ternak tahun 2025 untuk 5 ternak utama yaitu sapi, babi, ayam potong, itik dan kambing sebesar 37.442 ton atau terselasi dari 107,92 % dari target 34.700 ton

1. Analisis Penyebab Keberhasilan/ Kegagalan dan Solusi

Berdasarkan data capaian kinerja tersebut diatas, diketahui bahwa capaian indikator kinerja mengalami keberhasilan > 90%. Hal-hal utama yang menjadi penyebab keberhasilan sasaran meningkatnya produksi hasil perkebunan dan produksi daging antara lain :

- a. Meningkatnya produksi tanaman sebagai dampak dari meningkatnya produktifitas tanaman serta pertambahan luas areal tanaman menghasilkan. Peningkatan hasil produksi perkebunan berdampak langsung terhadap pendapatan petani pekebun yang juga berkontribusi terhadap peningkatan Nilai Tukar Petani (NTP) dan PDRB Provinsi Papua. Harga komoditas terus meningkat seiring permintaan konsumen dalam negeri dan luar negeri yang terus meningkat;
- b. Pertumbuhan populasi ternak yang terus mengalami peningkatan seiring dengan penerapan berbagai program/kegiatan strategis dan tepat sasaran berbasis peternakan rakyat. Produksi komoditas utama peternakan yakni daging sapi, ayam potong, itik dan kambing terus mengalami peningkatan, sehingga berdampak langsung terhadap pendapatan masyarakat. Peningkatan hasil produksi peternakan berdampak langsung terhadap pendapatan petani peternak yang juga berkontribusi terhadap peningkatan Nilai Tukar Petani (NTP) dan PDRB Provinsi Papua.

Dalam rangka mempertahankan dan meningkatkan capaian diperlukan langkah-langkah strategis kedepan sebagai berikut :

- Mengembangkan usaha perkebunan dan peternakan berbasis kawasan korporasi, sehingga dapat fokus pengembangan sesuai dengan potensi sumber daya lokal;
- Memfasilitasi aksesibilitas permodalan untuk mengembangkan usaha tani dan ternak, baik melalui koperasi, bank pemerintah, atau lembaga pembiayaan lainnya.
- Memberikan penyuluhan good farming practice secara berkala kepada pekebun dan peternak.
- Mengembangkan sumber-sumber benih unggul perkebunan berbasis kawasan serta mendatangkan ternak indukan impor yang berkualitas.
- Mengembangkan lahan hijauan makanan ternak dan pemanfaatan alat mesin pengolah pakan skala kecil.
- Melakukan pengendalian Hama Penyakit tanaman melalui pengendalian Hayati partisipatif keluarga tani;
- Memberantas wabah penyakit ternak, melalui program pemberian vaksin, ataupun dengan cara memusnahkan hewan yang telah terjangkit wabah penyakit. Disamping itu perlu meningkatkan pengawasan lalu lintas ternak/ produk ternak.
- Penjaminan produk asal hewan yang Aman Sehat Utuh dan Halal yang sesuai dengan standar Kesehatan Masyarakat Veteriner.
- Meningkatkan kualitas dan kuantitas ternak dengan cara inseminasi buatan dan Transfer Embrio Ternak terutama sapi kerbau kambing domba.
- Mengadakan alat pengolah pasca panen bagi usaha peternakan dan perkebunan skala kecil.

Dalam hal pencapaian kinerja Dinas Perkebunan dan Peternakan Provinsi Papua tersebut didukung oleh program pembangunan perkebunan dan peternakan diantaranya program penyediaan dan pengembangan sarana pertanian, program penyediaan dan pengembangan prasarana pertanian, program pengendalian kesehatan hewan dan kesehatan masyarakat veteriner, program perizinan usaha pertanian, program penyuluhan pertanian, dan didukung program rutin perkantoran yaitu program penunjang urusan pemerintah daerah provinsi.

2. Analisis Penggunaan Sumber Daya

Sebagai upaya mewujudkan kinerja yang baik, tentunya harus didukung anggaran yang memadai serta dapat dipertanggungjawabkan penggunaannya.

Alokasi anggaran per sasaran strategis pada Dinas Perkebunan dan Peternakan Provinsi Papua sebagaimana disajikan dalam tabel 4 berikut.

Tabel 4. Alokasi Anggaran Per Sasaran Strategis

NO	Sasaran Strategis	Indikator Kinerja	Anggaran	
			Rp	%
1	Meningkatnya Hasil Produksi Perkebunan	Peningkatan Produksi Tanaman Perkebunan	Rp 4,704,195,000	21.97
2	Peningkatnya Hasil Produksi Peternakan	Peningkatan Produksi Daging Ternak	Rp 4,984,498,905	23.27
3	Meningkatnya Akuntabilitas Kinerja Hasil Evaluasi	Hasil Evaluasi SAKIP Urusan Pemerintahan Provinsi Papua (Kualifikasi Penilaian)	Rp 11,727,981,516	54.76
		TOTAL	Rp 21,416,675,421	100.00

Program yang mendukung sasaran meningkatnya nilai tambah komoditas dan produk peternakan yaitu Program penyediaan dan Pengembangan sarana Pertanian, Program Penyediaan dan pengembangan prasarana pertanian, Program Pengendalian kesehatan hewan dan kesehatan masyarakat veteriner, Program Perizinan Usaha Pertanian, Program Penyuluhan Pertanian. Program yang mendukung sasaran Meningkatkan Akuntabilitas Kinerja Perangkat Daerah yaitu Program Penunjang urusan pemerintahan daerah provinsi.

Tabel 5. Capaian Kinerja dan Anggaran Per Sasaran Strategis

NO	Sasaran Strategis	Indikator Kinerja	Pagu Anggaran		Realisasi Anggaran	
			Rp	%	Rp	%
1	Meningkatnya Hasil Produksi Perkebunan	Peningkatan Produksi Tanaman Perkebunan	Rp 4,704,195,000	21.97	Rp 4,644,921,000	98.74
2	Peningkatnya Hasil Produksi Peternakan	Peningkatan Produksi Daging Ternak	Rp 4,984,498,905	23.27	Rp 4,903,216,866	98.37
3	Meningkatnya Akuntabilitas Kinerja Hasil Evaluasi	Hasil Evaluasi SAKIP Urusan Pemerintahan Provinsi Papua (Kualifikasi Penilaian)	Rp 11,727,981,516	54.76	Rp 11,667,494,802	99.48
		TOTAL	Rp 21,416,675,421	100.00	Rp 21,215,632,667	99.06

B. REALISASI ANGGARAN

Berdasarkan Dokumen Pelaksanaan Perubahan Anggaran Dinas Perkebunan dan Peternakan Provinsi Papua Nomor DPPA/A3/3.27/0.00.0.00.02.0000/01/2005 tanggal 20 November 2025, realisasi anggaran tahun 2025 sebesar 99,06 %. Realisasi Anggaran per program sebagaimana terinci pada tabel 6 di bawah.

Tabel 6. Realisas Anggaran Per Program

NO.	PROGRAM	PAGU (Rp)	REALISASI	
			(Rp)	(%)
1	Program Penunjang Urusan Pemerintahan Daerah Provins	11,727,981,516	11,667,494,802	99.48
2	Program Penyediaan dan Pengembangan Sarana Pertanian	6,571,753,700	6,452,902,100	98.19
3	Program Penyediaan dan Pengembangan Prasarana Pertanian	775,050,000	762,672,950	98.40
4	Program Pengendalian Kesehatan Hewan Dan Kesehatan Masyarakat Veteriner	1,379,082,505	1,372,880,099	99.55
5	Program Pengendalian Dan Penanggulangan Gan Bencana Pertanian	513,802,700	513,114,718	99.87
6	Program Perizinan Usaha Pertanian	219,129,000	216,923,400	98.99
7	Program Penyuluhan Pertanian	229,876,000	229,644,598	99.90
	TOTAL	21,416,675,421	21,215,632,667	99.06

Lapora Realisasi Anggaran (LRA) terperinci menurut program, kegiatan dan sub kegiatan pada lampiran 1.

BAB IV. PENUTUP

A. KESIMPULAN

Laporan Kinerja Dinas Perkebunan dan Peternakan Provinsi Papua Tahun 2025 merupakan pertanggungjawaban atas kinerja perangkat daerah dalam rangka mencapai tujuan dan sasaran yang telah ditetapkan dalam Rencana Strategis (Renstra) Dinas Perkebunan dan Peternakan Provinsi Papua tahun 2024 – 2026 yang berisi uraian tentang capaian indikator kinerja kegiatan, program dan sasaran yang telah dilaksanakan oleh Dinas Perkebunan dan Peternakan Provinsi Papua pada tahun 2025. Berdasarkan uraian capaian Kinerja sasaran yang merupakan capaian kinerja dari pengukuran Indikator Kinerja Utama atau Indikator Kinerja Sasaran yang merupakan capaian sasaran dalam mencapai tujuan Dinas Perkebunan dan Peternakan Provinsi Papua, dapat diuraikan sebagai berikut :

Tujuan : Meningkatkan Kontribusi Sub Sektor Perkebunan dan Peternakan terhadap Pertumbuhan PDRB Provinsi Papua

Sasaran : 1. Meningkatnya Hasil Produksi Perkebunan dan Peternakan
2. Meningkatnya Akuntabilitas Kinerja Perangkat Daerah

1. Indikator kinerja persentase peningkatan Hasil Produksi Perkebunan dan Peternakan, dapat dijabarkan sebagai berikut :

Terealisasi 2,75 persen melebihi dari target yang telah ditentukan dengan tingkat capaian 102,75 persen dengan perincian capaian masing-masing sub sektor sebagai berikut :

Indikator Kinerja	Satuan	Target 2025	Realisasi 2025	Capaian /Target (%)
Peningkatan Produksi Tanaman Perkebunan	Ton	44520	43446	97.59
Peningkatan Produksi Daging Ternak	Ton	34700	37442	107.90
Rata-rata capaian Kinerja				102,75

2. Indikator kinerja Nilai Evaluasi implementasi SAKIP, telah mencapai target dengan tingkat capaian 101,2 persen.

NO	Sasaran Strategis	Indikator Kinerja	Capaian Kinerja (%)	Capaian Realisasi Anggaran (%)	Efisiensi (%)
1	Meningkatnya Hasil Produksi Perkebunan dan Peternakan	Peningkatan Produksi Tanaman Perkebunan	102.75	98.55	1,45
3	Meningkatnya Akuntabilitas Kinerja Hasil Evaluasi	Hasil Evaluasi SAKIP Urusan Pemerintahan Provinsi Papua (Kualifikasi Penilaian)	101,2%	A	0,52

B. REKOMENDASI

Dalam rangka mempertahankan dan meningkatkan capaian kinerja Dinas Perkebunan dan Peternakan Provinsi Papua pada tahun yang akan datang perlu dilakukan langkah langkah strategis sebagai berikut :

- a) Mengembangkan usaha perkebunan dan peternakan berbasis kawasan korporasi, sehingga dapat fokus pengembangan sesuai dengan potensi sumber daya lokal;

- b) Memfasilitasi aksesibilitas permodalan untuk mengembangkan usaha tani dan ternak, baik melalui koperasi, bank pemerintah, atau lembaga pembiayaan lainnya.
- c) Memberikan penyuluhan good farming practice secara berkala kepada pekebun dan peternak.
- d) Mengembangkan sumber-sumber benih unggul perkebunan berbasis kawasan serta mendatangkan ternak indukan impor yang berkualitas.
- e) Mengembangkan lahan hijauan makanan ternak dan pemanfaatan alat mesin pengolah pakan skala kecil.
- f) Melakukan pengendalian Hama Penyakit tanaman melalui pengendalian Hayati partisipatif keluarga tani;
- g) Memberantas wabah penyakit ternak, melalui program pemberian vaksin, ataupun dengan cara memusnahkan hewan yang telah terjangkit wabah penyakit. Disamping itu perlu meningkatkan pengawasan lalu lintas ternak/ produk ternak.
- h) Penjaminan produk asal hewan yang Aman Sehat Utuh dan Halal yang sesuai dengan standar Kesehatan Masyarakat Veteriner.
- i) Meningkatkan kualitas dan kuantitas ternak dengan cara inseminasi buatan dan Transfer Embrio Ternak terutama sapi kerbau kambing domba.
- j) Mengadakan alat pengolah pasca panen bagi usaha peternakan dan perkebunan skala kecil.

Demikian Laporan Kinerja Dinas Perkebunan dan Peternakan Provinsi Papua yang menggambarkan capaian Kinerja pada tahun 2025 dalam mendukung pencapaian Tujuan dan Sasaran Dinas Perkebunan dan Peternakan Provinsi Papua.

Jayapura, 12 Februari 2026

Plt. Kepala Dinas Perkebunan dan
Peternakan
Provinsi Papua



Matheus P. Koibur, S.Pt. MM
Pembina Tingkat I
NIP. 19710924 1997121

LAMPIRAN-LAMPIRAN

Lampiran 1. Perjanjian Kinerja Pejabat Eselon III dan IV



PEMERINTAH PROVINSI PAPUA DINAS PERKEBUNAN DAN PETERNAKAN

Alamat Kantor Dinas-Dinas Otonom Provinsi Papua Gedung B Lantai 2 Jl. Raya Kotaraja Jayapura
E-mail : disbunnak@papua.go.id

PERJANJIAN KINERJA TAHUN 2025

Dalam rangka mewujudkan Manajemen Pemerintahan yang Efektif, Transparan dan Akuntabel serta berorientasi pada Hasil, kami yang bertanda tangan di bawah ini :

Nama : drh. SRI UTAMI, M.Si
Jabatan : Plh. Sekretaris Dinas Perkebunan dan Peternakan
Provinsi Papua

selanjutnya disebut PIHAK PERTAMA

Nama : MATHEUS P. KOIBUR, S.Pt., MM
Jabatan : Plt. Kepala Dinas Perkebunan dan Peternakan
Provinsi Papua

selaku Atasan Pihak Pertama, selanjutnya disebut PIHAK KEDUA

PIHAK PERTAMA berjanji akan mewujudkan Target Kinerja yang seharusnya sesuai lampiran Perjanjian ini, dalam rangka mencapai Target Kinerja Jangka Menengah seperti yang telah ditetapkan dalam Dokumen Perencanaan. Keberhasilan dan Kegagalan pencapaian Target Kinerja tersebut menjadi tanggung jawab kami.

PIHAK KEDUA akan melakukan Supervisi yang diperlukan serta akan melakukan Evaluasi terhadap Capaian Kinerja dari Perjanjian ini dan tindakan yang diperlukan dalam rangka pemberian Penghargaan dan Sanksi.

Jayapura, Maret 2025

PIHAK KEDUA,
Plt. Kepala Dinas Perkebunan dan
Peternakan Provinsi Papua



MATHEUS P. KOIBUR, S.Pt., MM
NIP. 19710924 199712 1 001

PIHAK PERTAMA,
Plh. Sekretaris Dinas Perkebunan
dan Peternakan Provinsi Papua



drh. SRI UTAMI, M.Si
NIP.19750515 200112 2 006

PARAF KOORDINASI

Kepala Bagian Reformasi Birokrasi dan Akuntabilitas	
---	--

Lampiran :

PERJANJIAN KINERJA (PK)

Nama Program : 1. Program Penunjang Urusan Pemerintahan Daerah Provinsi

No	Sasaran Strategis Es. II	Sasaran Program Es.III (Outcome)	Indikator Kinerja Program Es.III (Outcome)	Satuan Indikator	Target	
					2025	Renc. Aksi Per TW
1.	Terwujudnya Pengelolaan SDA secara lestari mendukung peningkatan perekonomian masyarakat	1. Pemeliharaan /Rehabilitasi Sarana dan Prasarana Gedung Kantor / Bangunan Lainnya	1. Jumlah Sarana dan Prasarana Gedung Kantor atau bangunan Lainnya yang dipelihara /Direhabilitasi	Unit	9	TW 1 = 20 TW 2 = 40 TW 3 = 20 TW 4 = 20
		2. Penyediaan Jasa Pemeliharaan, Biaya Pemeliharaan dan Pajak Kendaraan Perorangan Dinas atau Kedaraan Dinas Jabatan	1. Jumlah Kendaraan Perorangan Dinas atau Kendaraan dinas Jabatan yang Dipelihara dan Dibayarkan Pajaknya	Unit	30	TW 1 = 0 TW 2 = 15 TW 3 = 60 TW 4 = 35
		3. Penyediaan Bahan/Material	1. Jumlah Paket Bahan/ Material yang disediakan	Paket	1	TW 1 = 25 TW 2 = 25 TW 3 = 25 TW 4 = 25
		4. Penyelenggaraan Rapat Koordinasi dan Konsultasi SKPD	1. Jumlah Laporan Penyelenggaraan Rapat Koordinasi dan Konsultasi	Laporan	1	TW 1 = 25 TW 2 = 25 TW 3 = 25 TW 4 = 25
		5. Penyediaan Bahan Logistik	1. Jumlah Bahan Logistik kantor yang Disediakan	Paket	1	TW 1 = 25 TW 2 = 25 TW 3 = 25 TW 4 = 25
		6. Penyediaan Gaji dan Tunjangan ASN	1. Jumlah orang yang menerima Gaji dan Tunjangan ASN	Orang /Bulan	170	TW 1 = 25 TW 2 = 25 TW 3 = 25 TW 4 = 25
		7. Penyediaan Jasa Pelayanan Umum Kantor	1. Jumlah Laporan Penyediaan Jasa Pelayanan Umum Kantor yang disediakan	Laporan	1	TW 1 = 25 TW 2 = 25 TW 3 = 25 TW 4 = 25
		8. Penyediaan Jasa Komunikasi,	1. Jumlah Laporan Penyediaan Jasa Komunikasi, Sumber	Laporan	1	TW 1 = 25 TW 2 = 25 TW 3 = 25 TW 4 = 25
		Sumber Daya Air dan Listrik yang disediakan	Daya Air dan Listrik yang disediakan			
		9. Penyusunan Dokumen Perencanaan Perangkat Daerah	1. Jumlah Dokumen Perencanaan Perangkat Daerah	Dokumen	1	TW 1 = 25 TW 2 = 25 TW 3 = 30 TW 4 = 20
		10. Pendidikan dan Pelatihan Pegawai Berdasarkan Tugas dan Fungsi	1. Jumlah Pegawai Berdasarkan Tugas dan Fungsi yang Mengikuti Pendidikan dan Pelatihan	Orang	3	TW 1 = 0 TW 2 = 50 TW 3 = 50 TW 4 = 0

Jayapura, Maret 2025

PIHAK KEDUA,
Kepala Dinas Perkebunan dan
Peternakan Provinsi Papua



MATHEUS P. KOIBUR, S.Pt., MM
NIP. 19710924 199712 1 001

PIHAK PERTAMA,
Plh. Sekretaris Dinas Perkebunan
dan Peternakan Provinsi Papua

drh. SRI UTAMI, M.Si
NIP. 19750515 200112 2 006

PARAF KOORDINASI

Kepala Bagian Reformasi Birokrasi dan Akuntabilitas



PERJANJIAN KINERJA TAHUN 2025

Dalam rangka mewujudkan manajemen pemerintahan yang efektif, transparan, dan akuntabel serta berorientasi pada hasil, kami yang bertanda tangan di bawah ini:

Nama : Drh. FITRIA SAYURI
Jabatan : Plt. Kepala UPTD Laboratorium Veteriner dan Puskesmas

Selanjutnya disebut Pihak Pertama

Nama : MATHEUS P. KOIBUR, S. Pt, MM
Jabatan : Plt. Kepala Dinas Perkebunan Dan Peternakan Provinsi Papua

Selaku atasan Pihak Pertama, selanjutnya disebut Pihak Kedua

Pihak pertama berjanji akan mewujudkan target kinerja yang seharusnya sesuai Lampiran Perjanjian ini, dalam rangka mencapai target kinerja jangka menengah seperti yang telah ditetapkan dalam dokumen perencanaan. Keberhasilan dan kegagalan pencapaian target kinerja tersebut menjadi tanggung jawab kami.

Pihak kedua akan memberikan supervisi yang diperlukan serta akan melakukan evaluasi terhadap capaian kinerja dari perjanjian ini dan mengambil tindakan yang diperlukan dalam rangka pemberian penghargaan dan sanksi.

Jayapura, 25 Februari 2025

PIHAK KEDUA,
Plt.Kepala Dinas Perkebunan Dan Peternakan
Provinsi Papua

MATHEUS P. KOIBUR, S. Pt, MM
Pembina Tingkat I
NIP. 19710924 199712 1 001

PIHAK PERTAMA,
Plt. Kepala UPTD Laboratorium Veteriner
dan Puskesmas

Drh. FITRIA SAYURI
Pembina
NIP. 19791204 200801 2 020


Lampiran :

PERJANJIAN KINERJA (PK)

No	Sasaran Strategis Es. II	Sasaran Program Es III (Outcome)	Indikator Kinerja Program Es III (Outcome)	Satuan Indikator	Target	
					2025	Renc. Aksi Per TW
1.	Meningkatnya Pendayagunaan Potensi Sumber Daya Alam untuk Pertumbuhan Ekonomi yang Berkualitas	1. Meningkatnya akuntabilitas kinerja UPTD	1. Meningkatnya kinerja aparatur UPTD Laboratorium Veteriner dan Puskeswan	%	100	Triwulan 1-4
			2. Tersusunnya Laporan akhir Kegiatan	Dokumen	1	Triwulan 4
		2. Meningkatnya Pelayanan Laboratorium Veteriner dan Teridentifikasinya Penyakit hewan menular	1. Terlaksananya pengujian pengambilan sampel Bahan Pangan Asal Hewan dan Sampel Darah Ternak	Sampel	100 Sampel	Triwulan 2 TW 2 = 100
				Ekor	200 Sampel	Triwulan 3 TW 3 = 200
			2. Tersedianya bahan KIT, bahan Kimia dan Media Isolasi Laboratorium dan Bahan peralatan laboratorium habis pakai	Paket	1 Paket	Triwulan 2
			3. Terpelihara dan Terkalibrasi Peralatan laboratorium	Paket	1 Paket	Triwulan 1
		3. Meningkatkan Pelayanan Kesehatan Hewan dan meningkatkan status kesehatan hewan/ ternak	1. Terlaksananya pelayanan kesehatan hewan di UPTD	Ekor	1100 Ekor	Triwulan 1,2,3,4 TW 1 = 250 TW 2 = 250 TW 3 = 300 TW 4 = 300

Jayapura, 25 Februari 2025

PIHAK KEDUA,
Pit. Kepala Dinas Perkebunan Dan Peternakan
Provinsi Papua


MATHEUS P. KOIBUR, S. Pt, MM
Pembina Tingkat I
NIP. 19710924 199712 1 001

PIHAK PERTAMA,
Pit. Kepala UPTD Laboratorium Veteriner
dan Puskeswan


Drh. FITRIA SAYURI
Pembina
NIP. 19791204 200801 2 020



PEMERINTAH PROVINSI PAPUA DINAS PERKEBUNAN DAN PETERNAKAN

Alamat Kantor Dinas-Dinas Otonom Provinsi Papua Gedung B Lantai 2 Jl. Raya Kotaraja Jayapura
E-mail : disbunnak@papua.go.id

PERJANJIAN KINERJA TAHUN 2025

Dalam rangka mewujudkan Manajemen Pemerintahan yang Efektif, Transparan dan Akuntabel serta berorientasi pada Hasil, kami yang bertanda tangan di bawah ini :

Nama : Gatot B. Santoso, S.P., M.Si
Jabatan : Pih. Kepala Sub Bagian Program Dinas Perkebunan dan Peternakan Provinsi Papua

selanjutnya disebut PIHAK PERTAMA

Nama : drh. SRI UTAMI, M.Si
Jabatan : Pih. Sekretaris Dinas Perkebunan dan Peternakan Provinsi Papua


selaku Atasan Pihak Pertama, selanjutnya disebut PIHAK KEDUA

PIHAK PERTAMA berjanji akan mewujudkan Target Kinerja yang seharusnya sesuai lampiran Perjanjian ini, dalam rangka mencapai Target Kinerja Jangka Menengah seperti yang telah ditetapkan dalam Dokumen Perencanaan. Keberhasilan dan Kegagalan pencapaian Target Kinerja tersebut menjadi tanggung jawab kami.


PIHAK KEDUA akan melakukan Supervisi yang diperlukan serta akan melakukan Evaluasi terhadap Capaian Kinerja dari Perjanjian ini dan tindakan yang diperlukan dalam rangka pemberian Penghargaan dan Sanksi.

Jayapura, Maret 2025

PIHAK KEDUA,
Pih. Sekretaris Dinas Perkebunan
dan Peternakan Provinsi Papua


drh. SRI UTAMI, M.Si
NIP.19750515 200112 2 006

PIHAK PERTAMA,
Pih. Kepala Sub Bagian
Program


Gatot B. Santoso, S.P., M.Si
NIP.19700614 300112 1 002

PARAF KOORDINASI

Kepala Sub Bagian Akuntabilitas Kinerja	
---	--

Lampiran :

PERJANJIAN KINERJA (PK)

Nama Kegiatan (Eselon IV) :

1. Perencanaan, Penganggaran, dan Evaluasi Kinerja Perangkat Daerah
2. Pemeliharaan /Rehabilitasi Sarana dan Prasarana Gedung Kantor atau Bangunan Lainnya
- 3.

No	Sasaran Program Es.III (Outcome)	Sasaran Kegiatan Es.IV (Output)	Indikator Kinerja Kegiatan Es.IV (Output)	Satuan Indikator	Target	
					2025	Renc. Aksi Per TW
1	Terwujudnya Pengelolaan SDA secara lestari mendukung peningkatan perekonomian masyarakat	1.Penyusunan Dokumen Perencanaan Perangkat Daerah	Jumlah Dokumen Perencanaan Perangkat Daerah	Dokumen	1	TW 1 = 0.25 TW 2 = 0.25 TW 3 = 0.25 TW 4 = 0.25
		2. Pemeliharaan /Rehabilitasi Sarana dan Prasarana Gedung Kantor / Bangunan Lainnya	Jumlah Sarana dan Prasarana Gedung kantor atau Bangunan lainnya yang di Pelihara/Direhabilitasi	Unit	9	TW 1 = 0.20 TW 2 = 0.40 TW 3 = 0.20 TW 4 = 0.20
		3.Penyelenggaraan Rapat Koordinasi dan Konsultasi SKPD	Jumlah Laporan Penyelenggaraan Rapat Koordinasi dan Konsultasi	Laporan	1	TW 1 = 0.25 TW 2 = 0.25 TW 3 = 0.25 TW 4 = 0.25

Jayapura, Maret 2025

PIHAK KEDUA,
Pih. Sekretaris Dinas Perkebunan
dan Peternakan Provinsi Papua



drh. SRI UTAMI, M.Si
NIP.19750515 200112 2 006

PIHAK PERTAMA,
Pih. Kepala Sub Bagian Program
Dinas Perkebunan dan Peternakan
Provinsi Papua

Gatot B. Santoso, S.P., M.Si
NIP.19700614 300112 1 002

PARAF KOORDINASI

Kepala Sub Bagian Akuntabilitas Kinerja

**PERJANJIAN KINERJA TAHUN 2025**

Dalam rangka mewujudkan manajemen pemerintahan yang efektif, transparan, dan akuntabel serta berorientasi pada hasil, kami yang bertanda tangan di bawah ini:

Nama : **JONRY F. LUMUKO**
Jabatan : **Pih. Kasie Pengolahan Hasil
Bidang Penyuluhan, Pengolahan dan Pemasaran Hasil
Dinas Perkebunan Dan Peternakan Provinsi Papua**

Selanjutnya disebut **PIHAK PERTAMA,**

Nama : **YOHANNES PALANGAN, SP, M.Eng**
Jabatan : **Kepala Bidang Penyuluhan Pengolahan Dan Pemasaran Hasil
Dinas Perkebunan Dan Peternakan Provinsi Papua**

Selaku atasan Pihak Pertama, selanjutnya disebut **PIHAK KEDUA,**

Pihak Pertama berjanji akan mewujudkan target kinerja yang seharusnya sesuai Lampiran Perjanjian ini, dalam rangka mencapai target kinerja jangka menengah seperti yang telah ditetapkan dalam dokumen perencanaan. Keberhasilan dan kegagalan pencapaian target kinerja tersebut menjadi tanggung jawab kami.

Pihak Kedua akan memberikan supervisi yang diperlukan serta akan melakukan evaluasi terhadap capaian kinerja dari perjanjian ini dan mengambil tindakan yang diperlukan dalam rangka pemberian penghargaan dan sanksi.

Jayapura, 07 Maret 2025

**PIHAK PERTAMA,
KEPALA BIDANG P3H**

YOHANNES PALANGAN, SP, M.Eng
Pembina Tingkat I
NIP. 19671201 200212 1 008

**PIHAK PERTAMA,
KEPALA SEKSI PENGOLAHAN HASIL
BIDANG P3H**

JONRY F. LUMUKO
Penata Tk I
NIP. 19680124 199403 1 008

**PERJANJIAN KINERJA
KEPALA SEKSI PENGOLAHAN HASIL
BIDANG PENYULUHAN, PENGOLAHAN DAN PEMASARAN HASIL
DINAS PERKEBUNAN DAN PETERNAKAN**

Organisasi Perangkat Daerah : Dinas Perkebunan Dan Peternakan

Jabatan : Kepala Seksi Pengolahan Hasil

Tahun Anggaran : 2025

NO.	SASARAN KEGIATAN	INDIKATOR KINERJA	TARGET
1	Terwujudnya pengelolaan SDA secara lestari mendukung peningkatan perekonomian masyarakat	Jumlah Rencana Pengembangan Prasarana, Kawasan dan Komoditas Pertanian	1 Dokumen

NO.	Program	Anggaran (Rp.)	Sumber Dana
1.	Program Penyediaan dan Pengembangan Prasarana Pertanian		
	➤ Belanja Barang Pakai Habis	4.387.250,-	APBD Otsus
	➤ Belanja Jasa Kantor	14.400.000,-	APBD Otsus
	➤ Belanja Sewa peralatan dan mesin	9.150.000,-	APBD Otsus
	➤ Belanja Perjalanan Dinas Dalam Negeri	31.500.000,-	APBD Otsus
	Jumlah	59.437.250,-	

Jayapura, 07 Maret 2025

**PIHAK PERTAMA,
KEPALA BIDANG P3H**




YOHANNES PALANGAN, SP, M.Eng

Pembina Tingkat I

NIP. 19671201 200212 1 008

**PIHAK PERTAMA,
KEPALA SEKSI PENGOLAHAN HASIL
BIDANG P3H**



JONRY F. LUMUKO

Penata Tk I

NIP. 19680124 199403 1 008

Lampiran 2. Laporan Realisasi Anggaran Terperinci



PEMERINTAH PROVINSI PAPUA
DINAS PERKEBUNAN DAN PETERNAKAN
REALISASI BELANJA MENURUT URUSAN PEMERINTAH DAERAH, ORGANISASI, PROGRAM, KEGIATAN
BESERTA HASIL DAN SUB KEGIATAN BESERTA KELUARAN
TAHUN ANGGARAN 2025
PERIODE : 01 JANUARI s.d 31 DESEMBER 2025



*) PROGRAM
KEGIATAN
SUB KEGIATAN

Kode	Urutan Organisasi, Program, Kegiatan dan Sub Kegiatan	Kelompok Belanja								Jumlah Belanja (Belanja Operasi + Belanja Modal) & Realisasi				SISA ANGGARAN (%)		
		Operasi				Modal				Anggaran						
		Anggaran		Realisasi	%	Anggaran		Realisasi	%	Anggaran		Realisasi	%			
		SEMULA	MENJADI			SEMULA	MENJADI			SEMULA	MENJADI					
1	2	3	4	5	6	7	8	9	10	11	12	13	14	15	16	
3		URUSAN PEMERINTAHAN PILIHAN	19.681.389.266.00	29.953.229.544.00	20.754.464.813.47	96.05	288.036.125.00	463.444.875.00	461.167.154.00	96.51	19.969.425.391.00	21.416.675.421.00	21.215.632.637.47	96.06	201.641.753.53	4.94
3.27		URUSAN PEMERINTAHAN BIDANG PERTANIAN	19.681.389.266.00	29.953.229.544.00	20.754.464.813.47	96.05	288.036.125.00	463.444.875.00	461.167.154.00	96.51	19.969.425.391.00	21.416.675.421.00	21.215.632.637.47	96.06	201.641.753.53	4.94
3.27.0.00.0.02.0000		DINAS PERKEBUNAN DAN PETERNAKAN	19.681.389.266.00	29.953.229.544.00	20.754.464.813.47	96.05	288.036.125.00	463.444.875.00	461.167.154.00	96.51	19.969.425.391.00	21.416.675.421.00	21.215.632.637.47	96.06	201.641.753.53	4.94
3.27.0.00.0.02.0000	3.27.01	PROGRAM PENUNJANG URUSAN PEMERINTAHAN DAERAH PROVINSI	11.751.249.786.00	11.497.629.516.00	11.438.629.951.53	96.49	230.361.000.00	230.361.000.00	228.064.150.00	96.35	11.361.510.786.00	11.727.081.516.00	11.667.404.891.53	96.48	61.486.714.47	4.52
3.27.0.00.0.02.0000	3.27.01.101	Perencanaan, Penganggaran, dan Evaluasi Kinerja Perangkat Daerah	261.584.450.00	301.584.450.00	299.644.166.00	96.36	35.240.000.00	35.240.000.00	35.060.000.00	99.49	296.324.450.00	334.824.450.00	334.704.166.00	96.37	1.121.284.00	4.63
3.27.0.00.0.02.0000	3.27.01.101.0001	Penyusunan Dokumen Perencanaan Perangkat Daerah	261.584.450.00	301.584.450.00	299.644.166.00	96.36	35.240.000.00	35.240.000.00	35.060.000.00	99.49	296.324.450.00	334.824.450.00	334.704.166.00	96.37	1.121.284.00	4.63
3.27.0.00.0.02.0000	3.27.01.101.0001	5.1.02	261.584.450.00	301.584.450.00	299.644.166.00	96.36	-	-	-	0.00	261.584.450.00	301.584.450.00	299.644.166.00	96.36	1.941.284.00	4.64
3.27.0.00.0.02.0000	3.27.01.101.0001	5.1.02.01	51.919.450.00	52.219.450.00	50.626.000.00	96.95	-	-	-	0.00	51.919.450.00	52.219.450.00	50.626.000.00	96.95	1.591.450.00	1.05
3.27.0.00.0.02.0000	3.27.01.101.0001	5.1.02.01.01	51.919.450.00	52.219.450.00	50.626.000.00	96.95	-	-	-	0.00	51.919.450.00	52.219.450.00	50.626.000.00	96.95	1.591.450.00	1.05
3.27.0.00.0.02.0000	3.27.01.101.0001	5.1.02.01.01.0004	2.096.450.00	2.096.450.00	1.450.000.00	69.16	-	-	-	0.00	2.096.450.00	2.096.450.00	1.450.000.00	69.16	646.450.00	31.84

Kode	Urutan Organisasi, Program, Kegiatan dan Sub Kegiatan	Kelompok Belanja								Jumlah Belanja (Belanja Operasi + Belanja Modal) & Realisasi				SISA ANGGARAN (%)		
		Operasi				Modal				Anggaran						
		Anggaran		Realisasi	%	Anggaran		Realisasi	%	Anggaran		Realisasi	%			
		SEMULA	MENJADI			SEMULA	MENJADI			SEMULA	MENJADI					
1	2	3	4	5	6	7	8	9	10	11	12	13	14	15	16	
3.27.0.00.0.02.0000	3.27.01.1.01.0001	51.02.01.01.0025	7.680.000.00	7.686.000.00	7.160.000.00	92.45	-	-	-	0.00	7.680.000.00	7.680.000.00	7.100.000.00	92.45	580.000.00	7.55
3.27.0.00.0.02.0000	3.27.01.1.01.0001	51.02.01.01.0026	16.813.000.00	16.813.000.00	16.846.000.00	99.96	-	-	-	0.00	16.813.000.00	16.813.000.00	16.806.000.00	99.96	7.000.00	0.04
3.27.0.00.0.02.0000	3.27.01.1.01.0001	51.02.01.01.0029	-	306.000.00	-	-	-	-	-	0.00	-	300.000.00	-	-	300.000.00	100.00
3.27.0.00.0.02.0000	3.27.01.1.01.0001	51.02.01.01.0052	25.330.000.00	25.336.000.00	25.270.000.00	99.76	-	-	-	0.00	25.330.000.00	25.330.000.00	25.270.000.00	99.76	60.000.00	0.24
3.27.0.00.0.02.0000	3.27.01.1.01.0001	51.02.02	21.600.000.00	21.606.000.00	21.490.635.00	99.48	-	-	-	0.00	21.600.000.00	21.600.000.00	21.490.635.00	99.48	109.365.00	0.51
3.27.0.00.0.02.0000	3.27.01.1.01.0001	51.02.02.01	8.000.000.00	8.006.000.00	7.890.635.00	98.63	-	-	-	0.00	8.000.000.00	8.000.000.00	7.890.635.00	98.63	109.365.00	1.37
3.27.0.00.0.02.0000	3.27.01.1.01.0001	51.02.02.01.0063	8.000.000.00	8.006.000.00	7.890.635.00	98.63	-	-	-	0.00	8.000.000.00	8.000.000.00	7.890.635.00	98.63	109.365.00	1.37
3.27.0.00.0.02.0000	3.27.01.1.01.0001	51.02.02.04	9.600.000.00	9.606.000.00	9.600.000.00	100.00	-	-	-	0.00	9.600.000.00	9.600.000.00	9.600.000.00	100.00	-	-
3.27.0.00.0.02.0000	3.27.01.1.01.0001	51.02.02.04.0036	9.600.000.00	9.606.000.00	9.600.000.00	100.00	-	-	-	0.00	9.600.000.00	9.600.000.00	9.600.000.00	100.00	-	-
3.27.0.00.0.02.0000	3.27.01.1.01.0001	51.02.02.05	4.000.000.00	4.006.000.00	4.000.000.00	100.00	-	-	-	0.00	4.000.000.00	4.000.000.00	4.000.000.00	100.00	-	-
3.27.0.00.0.02.0000	3.27.01.1.01.0001	51.02.02.05.0009	4.000.000.00	4.006.000.00	4.000.000.00	100.00	-	-	-	0.00	4.000.000.00	4.000.000.00	4.000.000.00	100.00	-	-

Kode	Uraian Organisasi, Program, Kegiatan dan Sub Kegiatan	Kategori Belanja										Jumlah Belanja (Belanja Operasi + Belanja Modal) & Realisasi				SISA ANGGARAN	(%)
		Operasi					Modal					Anggaran		Realisasi (%)			
		Anggaran		Realisasi		Realisasi (%)	Anggaran		Realisasi		Realisasi (%)	Anggaran		Realisasi (%)			
		SEMULA	MENJADI	SEMULA	MENJADI		SEMULA	MENJADI	SEMULA	MENJADI							
1	2	3	4	5	6	7	8	9	10	11	12	13	14	15	16		
3.27.0.00.0.00.02.0000	3.27.01.1.01.0001	5.1.02.04	Belanja Perjalanan Dinas	180,005,000.00	227,705,000.00	227,527,531.00	99.90	-	-	0.00	180,005,000.00	227,705,000.00	227,527,531.00	99.90	237,469.00	0.10	
3.27.0.00.0.00.02.0000	3.27.01.1.01.0001	5.1.02.04.01	Belanja Perjalanan Dinas Dalam Negeri	180,005,000.00	227,705,000.00	227,527,531.00	99.90	-	-	0.00	180,005,000.00	227,705,000.00	227,527,531.00	99.90	237,469.00	0.10	
3.27.0.00.0.00.02.0000	3.27.01.1.01.0001	5.1.02.04.01.0001	Belanja Perjalanan Dinas Biasa	103,106,000.00	142,800,000.00	142,562,531.00	99.83	-	-	0.00	103,106,000.00	142,800,000.00	142,562,531.00	99.83	237,469.00	0.17	
3.27.0.00.0.00.02.0000	3.27.01.1.01.0001	5.1.02.04.01.0002	Belanja Perjalanan Dinas Tetap	84,965,000.00	84,965,000.00	84,965,000.00	100.00	-	-	0.00	84,965,000.00	84,965,000.00	84,965,000.00	100.00	-	-	
3.27.0.00.0.00.02.0000	3.27.01.1.01.0001	5.2.02	Belanja Modal Perlatan dan Mesin	-	-	-	-	35,240,000.00	35,240,000.00	35,060,000.00	99.49	35,240,000.00	35,240,000.00	35,000,000.00	99.49	180,000.00	0.51
3.27.0.00.0.00.02.0000	3.27.01.1.01.0001	5.2.02.05	Belanja Modal Alat Kantor dan Rumah Tangga	-	-	-	-	6,490,000.00	6,490,000.00	6,400,000.00	98.61	6,490,000.00	6,490,000.00	6,400,000.00	98.61	90,000.00	1.38
3.27.0.00.0.00.02.0000	3.27.01.1.01.0001	5.2.02.05.01	Belanja Modal Alat Kantor	-	-	-	-	6,490,000.00	6,490,000.00	6,400,000.00	98.61	6,490,000.00	6,490,000.00	6,400,000.00	98.61	90,000.00	1.38
3.27.0.00.0.00.02.0000	3.27.01.1.01.0001	5.2.02.05.01.0005	Belanja Modal Alat Kantor Lainnya	-	-	-	-	6,490,000.00	6,490,000.00	6,400,000.00	98.61	6,490,000.00	6,490,000.00	6,400,000.00	98.61	90,000.00	1.38
3.27.0.00.0.00.02.0000	3.27.01.1.01.0001	5.2.02.10	Belanja Modal Komputer	-	-	-	-	28,750,000.00	28,750,000.00	28,660,000.00	99.69	28,750,000.00	28,750,000.00	28,660,000.00	99.69	90,000.00	0.31
3.27.0.00.0.00.02.0000	3.27.01.1.01.0001	5.2.02.10.01	Belanja Modal Komputer Unit	-	-	-	-	14,850,000.00	14,850,000.00	14,800,000.00	99.66	14,850,000.00	14,850,000.00	14,800,000.00	99.66	50,000.00	0.34
3.27.0.00.0.00.02.0000	3.27.01.1.01.0001	5.2.02.10.01.0002	Belanja Modal Personal Computer	-	-	-	-	14,850,000.00	14,850,000.00	14,800,000.00	99.66	14,850,000.00	14,850,000.00	14,800,000.00	99.66	50,000.00	0.34
3.27.0.00.0.00.02.0000	3.27.01.1.01.0001	5.2.02.10.02	Belanja Modal Perlatan Komputer	-	-	-	-	13,900,000.00	13,900,000.00	13,860,000.00	99.71	13,900,000.00	13,900,000.00	13,860,000.00	99.71	40,000.00	0.29
3.27.0.00.0.00.02.0000	3.27.01.1.01.0001	5.2.02.10.02.0005	Belanja Modal Perlatan Komputer Lainnya	-	-	-	-	13,900,000.00	13,900,000.00	13,860,000.00	99.71	13,900,000.00	13,900,000.00	13,860,000.00	99.71	40,000.00	0.29

Kode	Uraian Organisasi, Program, Kegiatan dan Sub Kegiatan	Kategori Belanja										Jumlah Belanja (Belanja Operasi + Belanja Modal) & Realisasi				SISA ANGGARAN	(%)
		Operasi					Modal					Anggaran		Realisasi (%)			
		Anggaran		Realisasi		Realisasi (%)	Anggaran		Realisasi		Realisasi (%)	Anggaran		Realisasi (%)			
		SEMULA	MENJADI	SEMULA	MENJADI		SEMULA	MENJADI	SEMULA	MENJADI							
1	2	3	4	5	6	7	8	9	10	11	12	13	14	15	16		
3.27.0.00.0.00.02.0000	3.27.01.1.02		Administrasi Keuangan Perangkat Daerah	10,307,428,336.00	10,053,799,066.00	10,015,994,731.00	99.62	-	-	0.00	10,307,428,336.00	10,053,799,066.00	10,015,994,731.00	99.62	37,804,335.00	0.38	
3.27.0.00.0.00.02.0000	3.27.01.1.02.0001		Penyediaan Gaji dan Tunjangan ASN	10,307,428,336.00	10,053,799,066.00	10,015,994,731.00	99.62	-	-	0.00	10,307,428,336.00	10,053,799,066.00	10,015,994,731.00	99.62	37,804,335.00	0.38	
3.27.0.00.0.00.02.0000	3.27.01.1.02.0001	5.1.01	Belanja Pegawai	10,307,428,336.00	10,053,799,066.00	10,015,994,731.00	99.62	-	-	0.00	10,307,428,336.00	10,053,799,066.00	10,015,994,731.00	99.62	37,804,335.00	0.38	
3.27.0.00.0.00.02.0000	3.27.01.1.02.0001	5.1.01.01	Belanja Gaji dan Tunjangan ASN	10,307,428,336.00	10,053,799,066.00	10,015,994,731.00	99.62	-	-	0.00	10,307,428,336.00	10,053,799,066.00	10,015,994,731.00	99.62	37,804,335.00	0.38	
3.27.0.00.0.00.02.0000	3.27.01.1.02.0001	5.1.01.01.01	Belanja Gaji Pokok ASN	7,265,174,520.00	7,335,156,641.00	7,331,233,441.00	99.95	-	-	0.00	7,265,174,520.00	7,335,156,641.00	7,331,233,441.00	99.95	3,923,200.00	0.65	
3.27.0.00.0.00.02.0000	3.27.01.1.02.0001	5.1.01.01.01.0001	Belanja Gaji Pokok PNS	7,265,174,520.00	7,335,156,641.00	7,331,233,441.00	99.95	-	-	0.00	7,265,174,520.00	7,335,156,641.00	7,331,233,441.00	99.95	3,923,200.00	0.65	
3.27.0.00.0.00.02.0000	3.27.01.1.02.0001	5.1.01.01.02	Belanja Tunjangan Keluarga ASN	582,529,488.00	490,089,000.00	487,393,526.00	99.45	-	-	0.00	582,529,488.00	490,089,000.00	487,393,526.00	99.45	2,695,400.00	0.53	
3.27.0.00.0.00.02.0000	3.27.01.1.02.0001	5.1.01.01.02.0001	Belanja Tunjangan Keluarga PNS	582,529,488.00	490,089,000.00	487,393,526.00	99.45	-	-	0.00	582,529,488.00	490,089,000.00	487,393,526.00	99.45	2,695,400.00	0.55	
3.27.0.00.0.00.02.0000	3.27.01.1.02.0001	5.1.01.01.03	Belanja Tunjangan Jabatan ASN	250,600,000.00	96,900,000.00	93,900,000.00	96.90	-	-	0.00	250,600,000.00	96,900,000.00	93,900,000.00	96.90	3,000,000.00	1.10	
3.27.0.00.0.00.02.0000	3.27.01.1.02.0001	5.1.01.01.03.0001	Belanja Tunjangan Jabatan PNS	250,600,000.00	96,900,000.00	93,900,000.00	96.90	-	-	0.00	250,600,000.00	96,900,000.00	93,900,000.00	96.90	3,000,000.00	1.10	
3.27.0.00.0.00.02.0000	3.27.01.1.02.0001	5.1.01.01.04	Belanja Tunjangan Fungsional ASN	91,600,000.00	91,600,000.00	91,600,000.00	99.17	-	-	0.00	91,600,000.00	91,600,000.00	91,600,000.00	99.17	9,920,000.00	10.83	
3.27.0.00.0.00.02.0000	3.27.01.1.02.0001	5.1.01.01.04.0001	Belanja Tunjangan Fungsional PNS	91,600,000.00	91,600,000.00	91,600,000.00	99.17	-	-	0.00	91,600,000.00	91,600,000.00	91,600,000.00	99.17	9,920,000.00	10.83	
3.27.0.00.0.00.02.0000	3.27.01.1.02.0001	5.1.01.01.05	Belanja Tunjangan Fungsional	230,470,000.00	313,865,000.00	310,690,000.00	98.99	-	-	0.00	230,470,000.00	313,865,000.00	310,690,000.00	98.99	3,175,000.00	1.01	

Kode	Uraian Organisasi, Program, Kegiatan dan Sub Kegiatan	Kelompok Belanja								Jumlah Belanja (Belanja Operasi + Belanja Modal) & Realisasi				SISA ANGGARAN (%)			
		Operasi				Modal				Anggaran		Realisasi		15	16		
		Anggaran		Realisasi	%	Anggaran		Realisasi	%	Anggaran		Realisasi					
		SEMULA	MENJADI			SEMULA	MENJADI			SEMULA	MENJADI	SEMULA	MENJADI				
1	2	3	4	5	6	7	8	9	10	11	12	13	14	15	16		
3.27.3.27.0.00.0.00.02.0000	3.27.01.1.02.0001	5.1.01.01.05.0001	Belanja Tunjangan Fungsional	230,470,000.00	313,865,000.00	310,690,000.00	98.99	-	-	-	0.00	230,470,000.00	313,865,000.00	310,690,000.00	98.99	3,175,000.00	1.01
3.27.3.27.0.00.0.00.02.0000	3.27.01.1.02.0001	5.1.01.01.06	Belanja Tunjangan Bersas ASN	551,549,289.00	575,432,904.00	572,937,192.00	98.97	-	-	-	0.00	551,549,289.00	575,432,904.00	572,937,192.00	98.97	2,485,712.00	0.43
3.27.3.27.0.00.0.00.02.0000	3.27.01.1.02.0001	5.1.01.01.06.0001	Belanja Tunjangan Bersas PNS	551,549,289.00	575,432,904.00	572,937,192.00	98.97	-	-	-	0.00	551,549,289.00	575,432,904.00	572,937,192.00	98.97	2,485,712.00	0.43
3.27.3.27.0.00.0.00.02.0000	3.27.01.1.02.0001	5.1.01.01.07	Belanja Tunjangan PPh/Tunjangan Khusus ASN	18,132,732.00	19,132,732.00	16,848,412.00	88.06	-	-	-	0.00	18,132,732.00	19,132,732.00	16,848,412.00	88.06	2,284,320.00	11.94
3.27.3.27.0.00.0.00.02.0000	3.27.01.1.02.0001	5.1.01.01.07.0001	Belanja Tunjangan PPh/Tunjangan Khusus PNS	18,132,732.00	19,132,732.00	16,848,412.00	88.06	-	-	-	0.00	18,132,732.00	19,132,732.00	16,848,412.00	88.06	2,284,320.00	11.94
3.27.3.27.0.00.0.00.02.0000	3.27.01.1.02.0001	5.1.01.01.08	Belanja Pembulatan Gaji ASN	94,789.00	194,789.00	95,764.00	49.17	-	-	-	0.00	94,789.00	194,789.00	95,764.00	49.17	99,916.00	58.83
3.27.3.27.0.00.0.00.02.0000	3.27.01.1.02.0001	5.1.01.01.08.0001	Belanja Pembulatan Gaji PNS	94,789.00	194,789.00	95,764.00	49.17	-	-	-	0.00	94,789.00	194,789.00	95,764.00	49.17	99,916.00	58.83
3.27.3.27.0.00.0.00.02.0000	3.27.01.1.02.0001	5.1.01.01.09	Belanja Jaminan Kesehatan ASN	356,344,058.00	317,054,525.00	314,014,774.00	98.04	-	-	-	0.00	356,344,058.00	317,054,525.00	314,014,774.00	98.04	3,039,751.00	0.96
3.27.3.27.0.00.0.00.02.0000	3.27.01.1.02.0001	5.1.01.01.09.0001	Belanja Jaminan Kesehatan PNS	356,344,058.00	317,054,525.00	314,014,774.00	98.04	-	-	-	0.00	356,344,058.00	317,054,525.00	314,014,774.00	98.04	3,039,751.00	0.96
3.27.3.27.0.00.0.00.02.0000	3.27.01.1.02.0001	5.1.01.01.10	Belanja Jaminan Kecelakaan Kerja ASN	16,823,352.00	16,823,352.00	14,986,523.00	89.08	-	-	-	0.00	16,823,352.00	16,823,352.00	14,986,523.00	89.08	1,836,829.00	10.92
3.27.3.27.0.00.0.00.02.0000	3.27.01.1.02.0001	5.1.01.01.10.0001	Belanja Jaminan Kecelakaan Kerja PNS	16,823,352.00	16,823,352.00	14,986,523.00	89.08	-	-	-	0.00	16,823,352.00	16,823,352.00	14,986,523.00	89.08	1,836,829.00	10.92
3.27.3.27.0.00.0.00.02.0000	3.27.01.1.02.0001	5.1.01.01.11	Belanja Jaminan Kematian ASN	50,470,126.00	49,470,126.00	47,335,099.00	95.68	-	-	-	0.00	50,470,126.00	49,470,126.00	47,335,099.00	95.68	2,135,027.00	4.32

Kode	Uraian Organisasi, Program, Kegiatan dan Sub Kegiatan	Kelompok Belanja								Jumlah Belanja (Belanja Operasi + Belanja Modal) & Realisasi				SISA ANGGARAN (%)			
		Operasi				Modal				Anggaran		Realisasi		15	16		
		Anggaran		Realisasi	%	Anggaran		Realisasi	%	Anggaran		Realisasi					
		SEMULA	MENJADI			SEMULA	MENJADI			SEMULA	MENJADI	SEMULA	MENJADI				
1	2	3	4	5	6	7	8	9	10	11	12	13	14	15	16		
3.27.3.27.0.00.0.00.02.0000	3.27.01.1.02.0001	5.1.01.01.11.0001	Belanja Jaminan Kematian PNS	50,470,126.00	49,470,126.00	47,335,099.00	95.68	-	-	-	0.00	50,470,126.00	49,470,126.00	47,335,099.00	95.68	2,135,027.00	4.32
3.27.3.27.0.00.0.00.02.0000	3.27.01.1.02.0001	5.1.01.01.14	Belanja Tunjangan Khusus	893,640,000.00	748,080,000.00	744,880,000.00	98.97	-	-	-	0.00	893,640,000.00	748,080,000.00	744,880,000.00	98.97	3,200,000.00	0.43
3.27.3.27.0.00.0.00.02.0000	3.27.01.1.02.0001	5.1.01.01.14.0001	Belanja Tunjangan Khusus	893,640,000.00	748,080,000.00	744,880,000.00	98.97	-	-	-	0.00	893,640,000.00	748,080,000.00	744,880,000.00	98.97	3,200,000.00	0.43
3.27.3.27.0.00.0.00.02.0000	3.27.01.1.05		Administrasi Kepegawaian Perangkat Daerah	77,000,000.00	37,600,000.00	36,643,000.00	98.04	-	-	-	0.00	77,000,000.00	37,600,000.00	36,643,000.00	98.04	357,000.00	0.96
3.27.3.27.0.00.0.00.02.0000	3.27.01.1.05.0009		Pendidikan dan Pelatihan Pegawai Bertasarian Tugas dan Fungsi	77,000,000.00	37,600,000.00	36,643,000.00	98.04	-	-	-	0.00	77,000,000.00	37,600,000.00	36,643,000.00	98.04	357,000.00	0.96
3.27.3.27.0.00.0.00.02.0000	3.27.01.1.05.0009	5.1.02	Belanja Barang dan Jasa	77,000,000.00	37,600,000.00	36,643,000.00	98.04	-	-	-	0.00	77,000,000.00	37,600,000.00	36,643,000.00	98.04	357,000.00	0.96
3.27.3.27.0.00.0.00.02.0000	3.27.01.1.05.0009	5.1.02.02	Belanja Jasa	77,000,000.00	37,600,000.00	36,643,000.00	98.04	-	-	-	0.00	77,000,000.00	37,600,000.00	36,643,000.00	98.04	357,000.00	0.96
3.27.3.27.0.00.0.00.02.0000	3.27.01.1.05.0009	5.1.02.02.12	Belanja Kursus/Pelatihan, Sosialisasi, Bimbingan Teknis serta Pendidikan dan Pelatihan	77,000,000.00	37,600,000.00	36,643,000.00	98.04	-	-	-	0.00	77,000,000.00	37,600,000.00	36,643,000.00	98.04	357,000.00	0.96
3.27.3.27.0.00.0.00.02.0000	3.27.01.1.05.0009	5.1.02.02.12.0004	Belanja Diklat Kepemimpinan	77,000,000.00	37,600,000.00	36,643,000.00	98.04	-	-	-	0.00	77,000,000.00	37,600,000.00	36,643,000.00	98.04	357,000.00	0.96
3.27.3.27.0.00.0.00.02.0000	3.27.01.1.06		Administrasi Umum Perangkat Daerah	474,375,500.00	474,375,500.00	470,520,291.00	99.19	195,121,000.00	195,121,000.00	193,904,850.00	98.33	669,496,500.00	669,496,500.00	664,325,141.00	99.23	5,171,359.00	0.77
3.27.3.27.0.00.0.00.02.0000	3.27.01.1.06.0004		Pemediaan Bahan Logistik Kantor	244,070,000.00	244,070,000.00	242,850,500.00	99.50	195,121,000.00	195,121,000.00	193,904,850.00	98.33	439,191,000.00	439,191,000.00	436,655,350.00	99.42	2,535,650.00	0.58

Kode	Uraian Organisasi, Program, Kegiatan dan Sub Kegiatan	Kelompok Belanja								Jumlah Belanja (Belanja Operasi + Belanja Modal) & Realisasi				SISA ANGGARAN (%)		
		Operasi				Modal				Anggaran		Realisasi (%)				
		Anggaran		Realisasi (%)		Anggaran		Realisasi (%)		Anggaran		Realisasi (%)				
		SEMULA	MENJADI	SEMULA	MENJADI	SEMULA	MENJADI	SEMULA	MENJADI	SEMULA	MENJADI	SEMULA	MENJADI			
1	2	3	4	5	6	7	8	9	10	11	12	13	14	15	16	
3.27.0.00.0.00.02.0000	3.27.01.1.06.0004	5.1.02	Belanja Barang dan Jasa	244.070.000,00	244.070.000,00	242.850.500,00	99,50	-	-	0,00	244.070.000,00	244.070.000,00	242.850.500,00	99,50	1.219.500,00	0,53
3.27.0.00.0.00.02.0000	3.27.01.1.06.0004	5.1.02.01	Belanja Barang	220.500.000,00	220.500.000,00	219.280.500,00	99,45	-	-	0,00	220.500.000,00	220.500.000,00	219.280.500,00	99,45	1.219.500,00	0,53
3.27.0.00.0.00.02.0000	3.27.01.1.06.0004	5.1.02.01.01	Belanja Barang Pakai Habis	220.500.000,00	220.500.000,00	219.280.500,00	99,45	-	-	0,00	220.500.000,00	220.500.000,00	219.280.500,00	99,45	1.219.500,00	0,53
3.27.0.00.0.00.02.0000	3.27.01.1.06.0004	5.1.02.01.01.0012	Belanja Bahan-Bahan Lainnya	22.500.000,00	22.500.000,00	22.394.250,00	99,53	-	-	0,00	22.500.000,00	22.500.000,00	22.394.250,00	99,53	105.750,00	0,47
3.27.0.00.0.00.02.0000	3.27.01.1.06.0004	5.1.02.01.01.0003	Belanja Pakain Dinas (PDH)	198.000.000,00	198.000.000,00	196.886.250,00	99,44	-	-	0,00	198.000.000,00	198.000.000,00	196.886.250,00	99,44	1.113.750,00	0,55
3.27.0.00.0.00.02.0000	3.27.01.1.06.0004	5.1.02.03	Belanja Pemeliharaan	23.570.000,00	23.570.000,00	23.570.000,00	100,00	-	-	0,00	23.570.000,00	23.570.000,00	23.570.000,00	100,00	-	-
3.27.0.00.0.00.02.0000	3.27.01.1.06.0004	5.1.02.03.02	Belanja Pemeliharaan Peralatan dan Mesin	23.570.000,00	23.570.000,00	23.570.000,00	100,00	-	-	0,00	23.570.000,00	23.570.000,00	23.570.000,00	100,00	-	-
3.27.0.00.0.00.02.0000	3.27.01.1.06.0004	5.1.02.03.02.0121	Belanja Pemeliharaan Alat Kantor dan Rumah Tangga-Alat Rumah Tangga-Alat Pendingin	4.270.000,00	4.270.000,00	4.270.000,00	100,00	-	-	0,00	4.270.000,00	4.270.000,00	4.270.000,00	100,00	-	-
3.27.0.00.0.00.02.0000	3.27.01.1.06.0004	5.1.02.03.02.0123	Belanja Pemeliharaan Alat Kantor dan Rumah Tangga-Alat Rumah Tangga-Alat Rumah Tangga Lainnya (Home Use)	12.000.000,00	12.000.000,00	12.000.000,00	100,00	-	-	0,00	12.000.000,00	12.000.000,00	12.000.000,00	100,00	-	-
3.27.0.00.0.00.02.0000	3.27.01.1.06.0004	5.1.02.03.02.0405	Belanja Pemeliharaan Komputer-Komputer Unit-Personal Computer	7.300.000,00	7.300.000,00	7.300.000,00	100,00	-	-	0,00	7.300.000,00	7.300.000,00	7.300.000,00	100,00	-	-

Kode	Uraian Organisasi, Program, Kegiatan dan Sub Kegiatan	Kelompok Belanja								Jumlah Belanja (Belanja Operasi + Belanja Modal) & Realisasi				SISA ANGGARAN (%)			
		Operasi				Modal				Anggaran		Realisasi (%)					
		Anggaran		Realisasi (%)		Anggaran		Realisasi (%)		Anggaran		Realisasi (%)					
		SEMULA	MENJADI	SEMULA	MENJADI	SEMULA	MENJADI	SEMULA	MENJADI	SEMULA	MENJADI	SEMULA	MENJADI				
1	2	3	4	5	6	7	8	9	10	11	12	13	14	15	16		
3.27.0.00.0.00.02.0000	3.27.01.1.06.0004	5.2.02	Belanja Modal Perawatan dan Mesin	-	-	-	-	195.121.000,00	195.121.000,00	193.804.850,00	99,33	195.121.000,00	195.121.000,00	193.804.850,00	99,33	1.316.150,00	0,67
3.27.0.00.0.00.02.0000	3.27.01.1.06.0004	5.2.02.05	Belanja Modal Alat Kantor dan Rumah Tangga	-	-	-	-	75.121.000,00	75.121.000,00	74.701.850,00	99,44	75.121.000,00	75.121.000,00	74.701.850,00	99,44	419.150,00	0,50
3.27.0.00.0.00.02.0000	3.27.01.1.06.0004	5.2.02.05.02	Belanja Modal Alat Rumah	-	-	-	-	75.121.000,00	75.121.000,00	74.701.850,00	99,44	75.121.000,00	75.121.000,00	74.701.850,00	99,44	419.150,00	0,50
3.27.0.00.0.00.02.0000	3.27.01.1.06.0004	5.2.02.05.02.0001	Belanja Modal Mebel	-	-	-	-	38.016.000,00	38.016.000,00	37.700.000,00	99,17	38.016.000,00	38.016.000,00	37.700.000,00	99,17	316.000,00	0,83
3.27.0.00.0.00.02.0000	3.27.01.1.06.0004	5.2.02.05.02.0004	Belanja Modal Alat Pendingin	-	-	-	-	37.105.000,00	37.105.000,00	37.001.850,00	99,72	37.105.000,00	37.105.000,00	37.001.850,00	99,72	103.150,00	0,28
3.27.0.00.0.00.02.0000	3.27.01.1.06.0004	5.2.02.10	Belanja Modal Komputer	-	-	-	-	120.000.000,00	120.000.000,00	119.103.000,00	99,25	120.000.000,00	120.000.000,00	119.103.000,00	99,25	897.000,00	0,75
3.27.0.00.0.00.02.0000	3.27.01.1.06.0004	5.2.02.10.01	Belanja Modal Komputer Unit	-	-	-	-	100.000.000,00	100.000.000,00	99.345.000,00	99,35	100.000.000,00	100.000.000,00	99.345.000,00	99,35	655.000,00	0,66
3.27.0.00.0.00.02.0000	3.27.01.1.06.0004	5.2.02.10.01.0002	Belanja Modal Personal Computer	-	-	-	-	100.000.000,00	100.000.000,00	99.345.000,00	99,35	100.000.000,00	100.000.000,00	99.345.000,00	99,35	655.000,00	0,66
3.27.0.00.0.00.02.0000	3.27.01.1.06.0004	5.2.02.10.02	Belanja Modal Perawatan Komputer	-	-	-	-	20.000.000,00	20.000.000,00	19.758.000,00	98,79	20.000.000,00	20.000.000,00	19.758.000,00	98,79	242.000,00	1,21
3.27.0.00.0.00.02.0000	3.27.01.1.06.0004	5.2.02.10.02.0005	Belanja Modal Perawatan Komputer Lainnya	-	-	-	-	20.000.000,00	20.000.000,00	19.758.000,00	98,79	20.000.000,00	20.000.000,00	19.758.000,00	98,79	242.000,00	1,21
3.27.0.00.0.00.02.0000	3.27.01.1.06.0007	5.1.02	Belanja Barang dan Jasa	70.483.000,00	70.483.000,00	70.384.783,00	99,86	-	-	0,00	70.483.000,00	70.483.000,00	70.384.783,00	99,86	96.217,00	0,14	
3.27.0.00.0.00.02.0000	3.27.01.1.06.0007	5.1.02.01	Belanja Barang	19.390.000,00	19.390.000,00	19.389.500,00	100,00	-	-	0,00	19.390.000,00	19.390.000,00	19.389.500,00	100,00	500,00	0,00	
3.27.0.00.0.00.02.0000	3.27.01.1.06.0007	5.1.02.01.01	Belanja Barang Pakai Habis	19.390.000,00	19.390.000,00	19.389.500,00	100,00	-	-	0,00	19.390.000,00	19.390.000,00	19.389.500,00	100,00	500,00	0,00	

Kode	Uraian Organisasi, Program, Kegiatan dan Sub Kegiatan	Kelompok Belanja								Jumlah Belanja (Belanja Operasi + Belanja Modal) & Realisasi				SISA ANGGARAN (%)			
		Operasi				Modal				Anggaran		Realisasi		15	16		
		Anggaran		Realisasi	%	Anggaran		Realisasi	%	Anggaran		Realisasi					
		SEMULA	MENJADI			SEMULA	MENJADI			SEMULA	MENJADI	SEMULA	MENJADI				
1	2	3	4	5	6	7	8	9	10	11	12	13	14	15	16		
3.27.3.27.0.00.0.02.0000	3.27.01.1.05.0007	5.1.02.01.01.0024	Belanja untuk Kegiatan Kantor-Alat Tulis Kantor	1,224,000.00	1,224,000.00	1,224,000.00	100.00	-	-	-	0.00	1,224,000.00	1,224,000.00	1,224,000.00	100.00	-	-
3.27.3.27.0.00.0.02.0000	3.27.01.1.05.0007	5.1.02.01.01.0025	Belanja Alat/Bahan untuk Kegiatan Kantor-Kertas dan Cover	6,480,000.00	6,480,000.00	6,480,000.00	100.00	-	-	-	0.00	6,480,000.00	6,480,000.00	6,480,000.00	100.00	-	-
3.27.3.27.0.00.0.02.0000	3.27.01.1.05.0007	5.1.02.01.01.0026	Belanja Alat/Bahan untuk Kegiatan Kantor-Bahan Cetak	6,826,000.00	6,826,000.00	6,825,500.00	99.99	-	-	-	0.00	6,826,000.00	6,826,000.00	6,825,500.00	99.99	500.00	0.01
3.27.3.27.0.00.0.02.0000	3.27.01.1.05.0007	5.1.02.01.01.0052	Belanja Makanan dan Minuman Rapat	4,860,000.00	4,860,000.00	4,860,000.00	100.00	-	-	-	0.00	4,860,000.00	4,860,000.00	4,860,000.00	100.00	-	-
3.27.3.27.0.00.0.02.0000	3.27.01.1.05.0007	5.1.02.02	Belanja Jasa	8,000,000.00	8,000,000.00	8,000,000.00	100.00	-	-	-	0.00	8,000,000.00	8,000,000.00	8,000,000.00	100.00	-	-
3.27.3.27.0.00.0.02.0000	3.27.01.1.05.0007	5.1.02.02.04	Belanja Sewa Peralatan dan Mesin	8,000,000.00	8,000,000.00	8,000,000.00	100.00	-	-	-	0.00	8,000,000.00	8,000,000.00	8,000,000.00	100.00	-	-
3.27.3.27.0.00.0.02.0000	3.27.01.1.05.0007	5.1.02.02.04.0036	Belanja Sewa Kendaraan Bermotor Penumpang	8,000,000.00	8,000,000.00	8,000,000.00	100.00	-	-	-	0.00	8,000,000.00	8,000,000.00	8,000,000.00	100.00	-	-
3.27.3.27.0.00.0.02.0000	3.27.01.1.05.0007	5.1.02.04	Belanja Perjalanan Dinas	43,093,000.00	43,093,000.00	42,995,283.00	99.77	-	-	-	0.00	43,093,000.00	43,093,000.00	42,995,283.00	99.77	97,717.00	0.23
3.27.3.27.0.00.0.02.0000	3.27.01.1.05.0007	5.1.02.04.01	Belanja Perjalanan Dinas Dalam Negeri	43,093,000.00	43,093,000.00	42,995,283.00	99.77	-	-	-	0.00	43,093,000.00	43,093,000.00	42,995,283.00	99.77	97,717.00	0.23
3.27.3.27.0.00.0.02.0000	3.27.01.1.05.0007	5.1.02.04.01.0001	Belanja Perjalanan Dinas Biasa	28,900,000.00	28,900,000.00	28,902,203.00	99.66	-	-	-	0.00	28,900,000.00	28,900,000.00	28,902,203.00	99.66	97,717.00	0.34
3.27.3.27.0.00.0.02.0000	3.27.01.1.05.0007	5.1.02.04.01.0002	Belanja Perjalanan Dinas Tetap	14,193,000.00	14,193,000.00	14,193,080.00	100.00	-	-	-	0.00	14,193,000.00	14,193,000.00	14,193,080.00	100.00	-	-

Kode	Uraian Organisasi, Program, Kegiatan dan Sub Kegiatan	Kelompok Belanja								Jumlah Belanja (Belanja Operasi + Belanja Modal) & Realisasi				SISA ANGGARAN (%)			
		Operasi				Modal				Anggaran		Realisasi		15	16		
		Anggaran		Realisasi	%	Anggaran		Realisasi	%	Anggaran		Realisasi					
		SEMULA	MENJADI			SEMULA	MENJADI			SEMULA	MENJADI	SEMULA	MENJADI				
1	2	3	4	5	6	7	8	9	10	11	12	13	14	15	16		
3.27.3.27.0.00.0.02.0000	3.27.01.1.06.0009		Penyenggaraan Rapat Koordinasi dan Konsultasi SKPD	159,822,500.00	159,822,500.00	157,285,068.00	98.41	-	-	-	0.00	159,822,500.00	159,822,500.00	157,285,068.00	98.41	2,537,432.00	1.59
3.27.3.27.0.00.0.02.0000	3.27.01.1.06.0009	5.1.02	Belanja Barang dan Jasa	159,822,500.00	159,822,500.00	157,285,068.00	98.41	-	-	-	0.00	159,822,500.00	159,822,500.00	157,285,068.00	98.41	2,537,432.00	1.59
3.27.3.27.0.00.0.02.0000	3.27.01.1.06.0009	5.1.02.01	Belanja Barang	7,550,500.00	7,350,500.00	6,636,250.00	87.89	-	-	-	0.00	7,550,500.00	7,550,500.00	6,636,250.00	87.89	914,250.00	12.11
3.27.3.27.0.00.0.02.0000	3.27.01.1.06.0009	5.1.02.01.01	Belanja Barang Pakai Hobis	7,550,500.00	7,550,500.00	6,636,250.00	87.89	-	-	-	0.00	7,550,500.00	7,550,500.00	6,636,250.00	87.89	914,250.00	12.11
3.27.3.27.0.00.0.02.0000	3.27.01.1.06.0009	5.1.02.01.01.0026	Belanja Alat/Bahan untuk Kegiatan Kantor-Bahan Cetak	1,070,500.00	1,070,500.00	156,250.00	14.60	-	-	-	0.00	1,070,500.00	1,070,500.00	156,250.00	14.60	914,250.00	85.40
3.27.3.27.0.00.0.02.0000	3.27.01.1.06.0009	5.1.02.01.01.0052	Belanja Makanan dan Minuman Rapat	6,480,000.00	6,480,000.00	6,480,000.00	100.00	-	-	-	0.00	6,480,000.00	6,480,000.00	6,480,000.00	100.00	-	-
3.27.3.27.0.00.0.02.0000	3.27.01.1.06.0009	5.1.02.04	Belanja Perjalanan Dinas	152,272,000.00	152,272,000.00	150,648,758.00	98.93	-	-	-	0.00	152,272,000.00	152,272,000.00	150,648,758.00	98.93	1,623,242.00	1.07
3.27.3.27.0.00.0.02.0000	3.27.01.1.06.0009	5.1.02.04.01	Belanja Perjalanan Dinas Dalam Negeri	152,272,000.00	152,272,000.00	150,648,758.00	98.93	-	-	-	0.00	152,272,000.00	152,272,000.00	150,648,758.00	98.93	1,623,242.00	1.07
3.27.3.27.0.00.0.02.0000	3.27.01.1.06.0009	5.1.02.04.01.0001	Belanja Perjalanan Dinas	58,700,000.00	58,700,000.00	58,700,000.00	100.00	-	-	-	0.00	58,700,000.00	58,700,000.00	58,700,000.00	100.00	-	-
3.27.3.27.0.00.0.02.0000	3.27.01.1.06.0009	5.1.02.04.01.0002	Belanja Perjalanan Dinas Tetap	93,572,000.00	93,572,000.00	91,948,758.00	98.27	-	-	-	0.00	93,572,000.00	93,572,000.00	91,948,758.00	98.27	1,623,242.00	1.73
3.27.3.27.0.00.0.02.0000	3.27.01.1.06		Penyediaan Jasa Penunjang Urusan Pemerintahan Daerah	128,653,500.00	128,653,500.00	128,686,630.00	98.47	-	-	-	0.00	128,653,500.00	128,653,500.00	128,686,630.00	98.47	1,866,870.00	1.52
3.27.3.27.0.00.0.02.0000	3.27.01.1.06.0002		Penyediaan Jasa Komunikasi, Sumber Daya Air dan Listrik	60,000,000.00	60,000,000.00	60,000,000.00	100.00	-	-	-	0.00	60,000,000.00	60,000,000.00	60,000,000.00	100.00	-	-
3.27.3.27.0.00.0.02.0000	3.27.01.1.06.0002	5.1.02	Belanja Barang dan Jasa	60,000,000.00	60,000,000.00	60,000,000.00	100.00	-	-	-	0.00	60,000,000.00	60,000,000.00	60,000,000.00	100.00	-	-

Kode	Uraian Organisasi, Program, Kegiatan dan Sub Kegiatan	2	Uraian	Kelompok Belanja								Jumlah Belanja (Belanja Operasi + Belanja Modal) & Realisasi				SISA ANGGARAN (%)	
				Operasi				Modal				Anggaran		Realisasi		15	16
				Anggaran		Realisasi	(%)	Anggaran		Realisasi	(%)	Anggaran		Realisasi			
				SEMULA	MENJADI			SEMULA	MENJADI			SEMULA	MENJADI	SEMULA	MENJADI		
1	3	4	5	6	7	8	9	10	11	12	13	14					
3.27.3.27.0.00.0.02.0000	3.27.01.1.08.0002	5.1.02.02	Belanja Jasa	60,000,000.00	60,000,000.00	60,000,000.00	100.00	-	-	-	0.00	60,000,000.00	60,000,000.00	60,000,000.00	100.00	-	-
3.27.3.27.0.00.0.02.0000	3.27.01.1.08.0002	5.1.02.02.01	Belanja Jasa Kantor	60,000,000.00	60,000,000.00	60,000,000.00	100.00	-	-	-	0.00	60,000,000.00	60,000,000.00	60,000,000.00	100.00	-	-
3.27.3.27.0.00.0.02.0000	3.27.01.1.08.0002	5.1.02.02.01.0003	Belanja Kawat/Faksimili/Internet/TV Borlangganan	60,000,000.00	60,000,000.00	60,000,000.00	100.00	-	-	-	0.00	60,000,000.00	60,000,000.00	60,000,000.00	100.00	-	-
3.27.3.27.0.00.0.02.0000	3.27.01.1.08.0004		Penyediaan Jasa Pelayanan Umum Kantor	66,653,500.00	66,653,500.00	66,666,630.00	97.14	-	-	-	0.00	66,653,500.00	66,653,500.00	66,666,630.00	97.14	1,066,870.00	2.86
3.27.3.27.0.00.0.02.0000	3.27.01.1.08.0004	5.1.02	Belanja Barang dan Jasa	66,653,500.00	66,653,500.00	66,666,630.00	97.14	-	-	-	0.00	66,653,500.00	66,653,500.00	66,666,630.00	97.14	1,066,870.00	2.86
3.27.3.27.0.00.0.02.0000	3.27.01.1.08.0004	5.1.02.01	Belanja Barang	17,560,500.00	17,560,500.00	17,466,500.00	99.46	-	-	-	0.00	17,560,500.00	17,560,500.00	17,466,500.00	99.46	94,000.00	0.54
3.27.3.27.0.00.0.02.0000	3.27.01.1.08.0004	5.1.02.01.01	Belanja Barang Pakai Habis	17,560,500.00	17,560,500.00	17,466,500.00	99.46	-	-	-	0.00	17,560,500.00	17,560,500.00	17,466,500.00	99.46	94,000.00	0.54
3.27.3.27.0.00.0.02.0000	3.27.01.1.08.0004	5.1.02.01.01.0024	Belanja Alat/Bahan untuk Kegiatan Kantor-Alat Tulis Kantor	824,000.00	824,000.00	824,000.00	100.00	-	-	-	0.00	824,000.00	824,000.00	824,000.00	100.00	-	-
3.27.3.27.0.00.0.02.0000	3.27.01.1.08.0004	5.1.02.01.01.0025	Belanja Alat/Bahan untuk Kegiatan Kantor-Kertas dan Cover	6,240,000.00	6,240,000.00	6,240,000.00	100.00	-	-	-	0.00	6,240,000.00	6,240,000.00	6,240,000.00	100.00	-	-
3.27.3.27.0.00.0.02.0000	3.27.01.1.08.0004	5.1.02.01.01.0026	Belanja Alat/Bahan untuk Kegiatan Kantor-Bahan Cetak	5,636,500.00	5,636,500.00	5,636,500.00	100.00	-	-	-	0.00	5,636,500.00	5,636,500.00	5,636,500.00	100.00	-	-
3.27.3.27.0.00.0.02.0000	3.27.01.1.08.0004	5.1.02.01.01.0052	Belanja Makanan dan Minuman Rapat	4,860,000.00	4,860,000.00	4,766,000.00	98.07	-	-	-	0.00	4,860,000.00	4,860,000.00	4,766,000.00	98.07	94,000.00	1.93
3.27.3.27.0.00.0.02.0000	3.27.01.1.08.0004	5.1.02.02	Belanja Jasa	8,000,000.00	8,000,000.00	7,900,000.00	98.75	-	-	-	0.00	8,000,000.00	8,000,000.00	7,900,000.00	98.75	100,000.00	1.25
3.27.3.27.0.00.0.02.0000	3.27.01.1.08.0004	5.1.02.02.04	Belanja Sewa Peralatan dan Mesin	8,000,000.00	8,000,000.00	7,900,000.00	98.75	-	-	-	0.00	8,000,000.00	8,000,000.00	7,900,000.00	98.75	100,000.00	1.25

Kode	Uraian Organisasi, Program, Kegiatan dan Sub Kegiatan	2	Uraian	Kelompok Belanja								Jumlah Belanja (Belanja Operasi + Belanja Modal) & Realisasi				SISA ANGGARAN (%)	
				Operasi				Modal				Anggaran		Realisasi		15	16
				Anggaran		Realisasi	(%)	Anggaran		Realisasi	(%)	Anggaran		Realisasi			
				SEMULA	MENJADI			SEMULA	MENJADI			SEMULA	MENJADI	SEMULA	MENJADI		
1	3	4	5	6	7	8	9	10	11	12	13	14					
3.27.3.27.0.00.0.02.0000	3.27.01.1.08.0004	5.1.02.02.04.0006	Belanja Sewa Kendaraan Bermotor Pemumpang	8,000,000.00	8,000,000.00	7,900,000.00	98.75	-	-	-	0.00	8,000,000.00	8,000,000.00	7,900,000.00	98.75	100,000.00	1.25
3.27.3.27.0.00.0.02.0000	3.27.01.1.08.0004	5.1.02.04	Belanja Perjalanan Dinas	43,093,000.00	43,093,000.00	41,320,130.00	95.89	-	-	-	0.00	43,093,000.00	43,093,000.00	41,320,130.00	95.89	1,772,870.00	4.11
3.27.3.27.0.00.0.02.0000	3.27.01.1.08.0004	5.1.02.04.01	Belanja Perjalanan Dinas Dalam Negeri	43,093,000.00	43,093,000.00	41,320,130.00	95.89	-	-	-	0.00	43,093,000.00	43,093,000.00	41,320,130.00	95.89	1,772,870.00	4.11
3.27.3.27.0.00.0.02.0000	3.27.01.1.08.0004	5.1.02.04.01.0001	Belanja Perjalanan Dinas Biasa	25,000,000.00	25,000,000.00	25,000,000.00	100.00	-	-	-	0.00	25,000,000.00	25,000,000.00	25,000,000.00	100.00	-	-
3.27.3.27.0.00.0.02.0000	3.27.01.1.08.0004	5.1.02.04.01.0002	Belanja Perjalanan Dinas Tambah	18,093,000.00	18,093,000.00	16,320,130.00	90.20	-	-	-	0.00	18,093,000.00	18,093,000.00	16,320,130.00	90.20	1,772,870.00	9.89
3.27.3.27.0.00.0.02.0000	3.27.01.1.08		Pembelian Barang Milik Daerah Pemungut Uraian Penerimaan Daerah	502,206,000.00	502,206,000.00	489,141,133.53	97.40	-	-	-	0.00	502,206,000.00	502,206,000.00	489,141,133.53	97.40	13,064,866.47	2.63
3.27.3.27.0.00.0.02.0000	3.27.01.1.08.0001		Penyediaan Jasa Pemeliharaan, Slaya Pemeliharaan dan Pajak Kendaraan Perancangan Dinas atau Kendaraan Dinas	202,216,000.00	202,216,000.00	194,260,319.00	96.07	-	-	-	0.00	202,216,000.00	202,216,000.00	194,260,319.00	96.07	7,955,681.00	3.93
3.27.3.27.0.00.0.02.0000	3.27.01.1.08.0001	5.1.02	Belanja Barang dan Jasa	202,216,000.00	202,216,000.00	194,260,319.00	96.07	-	-	-	0.00	202,216,000.00	202,216,000.00	194,260,319.00	96.07	7,955,681.00	3.93
3.27.3.27.0.00.0.02.0000	3.27.01.1.08.0001	5.1.02.01	Belanja Barang	179,716,000.00	179,716,000.00	179,605,319.00	99.94	-	-	-	0.00	179,716,000.00	179,716,000.00	179,605,319.00	99.94	110,681.00	0.06
3.27.3.27.0.00.0.02.0000	3.27.01.1.08.0001	5.1.02.01.01	Belanja Barang Pakai Habis	179,716,000.00	179,716,000.00	179,605,319.00	99.94	-	-	-	0.00	179,716,000.00	179,716,000.00	179,605,319.00	99.94	110,681.00	0.06
3.27.3.27.0.00.0.02.0000	3.27.01.1.08.0001	5.1.02.01.01.0004	Belanja Bahan-bakar dan Pelumas	179,716,000.00	179,716,000.00	179,605,319.00	99.94	-	-	-	0.00	179,716,000.00	179,716,000.00	179,605,319.00	99.94	110,681.00	0.06

Kode	Urutan Organisasi, Program, Kegiatan dan Sub Kegiatan	Urutan Organisasi, Program, Kegiatan dan Sub Kegiatan	Kelompok Belanja								Jumlah Belanja (Belanja Operasi + Belanja Modal) & Realisasi				SISA ANGGARAN	(%)		
			Operasi				Modal				Anggaran		Realisasi					
			Anggaran		Realisasi (%)		Anggaran		Realisasi (%)		SEMULA	MENJADI	Realisasi	(%)				
			SEMULA	MENJADI	SEMULA	MENJADI												
1	2	3	4	5	6	7	8	9	10	11	12	13	14	15	16			
3.27	3.27.0.00.0.00.02.0000	3.27.01.1.09.0001	5.1.02.02	Belanja Jasa	22,500,000.00	22,500,000.00	14,655,000.00	65.13	-	-	-	0.00	22,500,000.00	22,500,000.00	14,655,000.00	65.13	7,845,000.00	34.87
3.27	3.27.0.00.0.00.02.0000	3.27.01.1.09.0001	5.1.02.02.01	Belanja Jasa Kantor	22,500,000.00	22,500,000.00	14,655,000.00	65.13	-	-	-	0.00	22,500,000.00	22,500,000.00	14,655,000.00	65.13	7,845,000.00	34.87
3.27	3.27.0.00.0.00.02.0000	3.27.01.1.09.0001	5.1.02.02.01.0007	Belanja Pembayaran Pajak, Bea, dan Perizinan	22,500,000.00	22,500,000.00	14,655,000.00	65.13	-	-	-	0.00	22,500,000.00	22,500,000.00	14,655,000.00	65.13	7,845,000.00	34.87
3.27	3.27.0.00.0.00.02.0000	3.27.01.1.09.0010		Pemeliharaan/Rehabilitasi Sarana dan Prasarana Gedung Kantor atau Bangunan Lainnya	299,992,000.00	299,992,000.00	294,880,814.53	98.30	-	-	-	0.00	299,992,000.00	299,992,000.00	294,880,814.53	98.30	5,111,185.47	1.70
3.27	3.27.0.00.0.00.02.0000	3.27.01.1.09.0010	5.1.02	Belanja Barang dan Jasa	299,992,000.00	299,992,000.00	294,880,814.53	98.30	-	-	-	0.00	299,992,000.00	299,992,000.00	294,880,814.53	98.30	5,111,185.47	1.70
3.27	3.27.0.00.0.00.02.0000	3.27.01.1.09.0010	5.1.02.03	Belanja Pemeliharaan	299,992,000.00	299,992,000.00	294,880,814.53	98.30	-	-	-	0.00	299,992,000.00	299,992,000.00	294,880,814.53	98.30	5,111,185.47	1.70
3.27	3.27.0.00.0.00.02.0000	3.27.01.1.09.0010	5.1.02.03.03	Belanja Pemeliharaan Gedung dan Bangunan	299,992,000.00	299,992,000.00	294,880,814.53	98.30	-	-	-	0.00	299,992,000.00	299,992,000.00	294,880,814.53	98.30	5,111,185.47	1.70
3.27	3.27.0.00.0.00.02.0000	3.27.01.1.09.0010	5.1.02.03.03.0001	Belanja Pemeliharaan Bangunan Gedung-Bangunan Gedung Temporer-Kerja-Bangunan Gedung Kantor	299,992,000.00	299,992,000.00	294,880,814.53	98.30	-	-	-	0.00	299,992,000.00	299,992,000.00	294,880,814.53	98.30	5,111,185.47	1.70
3.27	3.27.0.00.0.00.02.0000	3.27.02		PROGRAM PENYEDIAAN DAN PENGEMBANGAN SARANA PERTAMANAN	5,273,885,300.00	6,517,794,600.00	6,398,960,750.48	98.18	45,745,100.00	53,959,100.00	53,941,350.00	99.97	5,323,430,400.00	6,571,753,700.00	6,452,902,100.48	98.19	118,851,599.52	1.81
3.27	3.27.0.00.0.00.02.0000	3.27.02.1.02		Pengawasan Hutan, Penyediaan dan Perawatan Benih Tanaman	2,631,383,300.00	2,847,827,300.00	2,780,272,236.00	98.28	25,745,100.00	25,745,100.00	25,741,350.00	99.99	2,657,128,400.00	2,913,572,400.00	2,806,013,586.00	98.31	107,558,814.00	3.89

Kode	Urutan Organisasi, Program, Kegiatan dan Sub Kegiatan	Urutan Organisasi, Program, Kegiatan dan Sub Kegiatan	Kelompok Belanja								Jumlah Belanja (Belanja Operasi + Belanja Modal) & Realisasi				SISA ANGGARAN	(%)		
			Operasi				Modal				Anggaran		Realisasi					
			Anggaran		Realisasi (%)		Anggaran		Realisasi (%)		SEMULA	MENJADI	Realisasi	(%)				
			SEMULA	MENJADI	SEMULA	MENJADI												
1	2	3	4	5	6	7	8	9	10	11	12	13	14	15	16			
3.27	3.27.0.00.0.00.02.0000	3.27.02.1.02.0001		Pengelolaan Penerimaan Sertifikat Benih	131,561,000.00	131,561,000.00	131,548,000.00	99.99	-	-	-	0.00	131,561,000.00	131,561,000.00	131,548,000.00	99.99	13,000.00	0.01
3.27	3.27.0.00.0.00.02.0000	3.27.02.1.02.0001	5.1.02	Belanja Barang dan Jasa	131,561,000.00	131,561,000.00	131,548,000.00	99.99	-	-	-	0.00	131,561,000.00	131,561,000.00	131,548,000.00	99.99	13,000.00	0.01
3.27	3.27.0.00.0.00.02.0000	3.27.02.1.02.0001	5.1.02.01	Belanja Barang	131,561,000.00	131,561,000.00	131,548,000.00	99.99	-	-	-	0.00	131,561,000.00	131,561,000.00	131,548,000.00	99.99	13,000.00	0.01
3.27	3.27.0.00.0.00.02.0000	3.27.02.1.02.0001	5.1.02.01.01	Belanja Barang Pakai Habis	22,718,000.00	22,718,000.00	22,705,000.00	99.94	-	-	-	0.00	22,718,000.00	22,718,000.00	22,705,000.00	99.94	13,000.00	0.06
3.27	3.27.0.00.0.00.02.0000	3.27.02.1.02.0001	5.1.02.01.01.0025	Belanja Alat/Bahan untuk Kegiatan Kantor: Kertas dan Cover	1,679,000.00	1,679,000.00	1,668,500.00	99.37	-	-	-	0.00	1,679,000.00	1,679,000.00	1,668,500.00	99.37	10,500.00	0.63
3.27	3.27.0.00.0.00.02.0000	3.27.02.1.02.0001	5.1.02.01.01.0026	Belanja Alat/Bahan untuk Kegiatan Kantor: Bahan Cetak	21,039,000.00	21,039,000.00	21,036,500.00	99.99	-	-	-	0.00	21,039,000.00	21,039,000.00	21,036,500.00	99.99	2,500.00	0.01
3.27	3.27.0.00.0.00.02.0000	3.27.02.1.02.0001	5.1.02.04	Belanja Perjalanan Dinas	108,843,000.00	108,843,000.00	108,843,000.00	100.00	-	-	-	0.00	108,843,000.00	108,843,000.00	108,843,000.00	100.00	-	-
3.27	3.27.0.00.0.00.02.0000	3.27.02.1.02.0001	5.1.02.04.01	Belanja Perjalanan Dinas Dalam Negeri	108,843,000.00	108,843,000.00	108,843,000.00	100.00	-	-	-	0.00	108,843,000.00	108,843,000.00	108,843,000.00	100.00	-	-
3.27	3.27.0.00.0.00.02.0000	3.27.02.1.02.0001	5.1.02.04.01.0001	Belanja Perjalanan Dinas Biasa	87,850,000.00	87,850,000.00	87,850,000.00	100.00	-	-	-	0.00	87,850,000.00	87,850,000.00	87,850,000.00	100.00	-	-
3.27	3.27.0.00.0.00.02.0000	3.27.02.1.02.0001	5.1.02.04.01.0002	Belanja Perjalanan Dinas Tetap	20,993,000.00	20,993,000.00	20,993,000.00	100.00	-	-	-	0.00	20,993,000.00	20,993,000.00	20,993,000.00	100.00	-	-
3.27	3.27.0.00.0.00.02.0000	3.27.02.1.02.0006		Perbanyakan Benih Bersertifikat Perkebunan Berbentuk Anakan	1,155,415,400.00	1,411,859,400.00	1,398,062,900.00	99.02	14,436,000.00	14,436,000.00	14,436,000.00	100.00	1,169,851,400.00	1,426,295,400.00	1,412,498,900.00	99.03	13,796,500.00	0.97
3.27	3.27.0.00.0.00.02.0000	3.27.02.1.02.0006	5.1.02	Belanja Barang dan Jasa	1,155,415,400.00	1,411,859,400.00	1,398,062,900.00	99.02	-	-	-	0.00	1,155,415,400.00	1,411,859,400.00	1,398,062,900.00	99.02	13,796,500.00	0.98

Kode	Urutan Organisasi, Program, Kegiatan dan Sub Kegiatan	Kelompok Belanja								Jumlah Belanja (Belanja Operasi + Belanja Modal) & Realisasi				SISA ANGGARAN (%)			
		Operasi				Modal				Anggaran		Realisasi (%)		15	16		
		Anggaran		Realisasi (%)		Anggaran		Realisasi (%)		SEMULA	MENJADI	13	14				
		SEMULA	MENJADI	5	6	SEMULA	MENJADI	9	10								
1	2	3	4	5	6	7	8	9	10	11	12	13	14	15	16		
3.27	3.27.0.00.0.00.02.0000	3.27.02.1.02.0006	5.1.02.01	Belanja Barang	795.236.400,00	847.929.400,00	842.774.900,00	99,39	-	-	0,00	795.236.400,00	847.929.400,00	842.774.900,00	99,39	5.154.500,00	9,61
3.27	3.27.0.00.0.00.02.0000	3.27.02.1.02.0006	5.1.02.01.01	Belanja Barang Pakai Habis	795.236.400,00	847.929.400,00	842.774.900,00	99,39	-	-	0,00	795.236.400,00	847.929.400,00	842.774.900,00	99,39	5.154.500,00	9,61
3.27	3.27.0.00.0.00.02.0000	3.27.02.1.02.0006	5.1.02.01.01.0002	Belanja Bahan-Bahan Kimia	111.216.000,00	78.128.000,00	78.007.500,00	99,85	-	-	0,00	111.216.000,00	78.128.000,00	78.007.500,00	99,85	120.500,00	0,15
3.27	3.27.0.00.0.00.02.0000	3.27.02.1.02.0006	5.1.02.01.01.0008	Belanja Bahan-Bahan/Bibit Tanaman	457.000.000,00	457.000.000,00	453.000.000,00	99,12	-	-	0,00	457.000.000,00	457.000.000,00	453.000.000,00	99,12	4.000.000,00	0,88
3.27	3.27.0.00.0.00.02.0000	3.27.02.1.02.0006	5.1.02.01.01.0012	Belanja Bahan-Bahan Lainnya	4.000.000,00	37.250.000,00	36.967.000,00	99,24	-	-	0,00	4.000.000,00	37.250.000,00	36.967.000,00	99,24	283.000,00	0,70
3.27	3.27.0.00.0.00.02.0000	3.27.02.1.02.0006	5.1.02.01.01.0018	Belanja Suku Cadang-Suku Cadang Alat Pertanian	23.294.400,00	23.294.400,00	23.294.400,00	100,00	-	-	0,00	23.294.400,00	23.294.400,00	23.294.400,00	100,00	-	-
3.27	3.27.0.00.0.00.02.0000	3.27.02.1.02.0006	5.1.02.01.01.0024	Belanja Alat/Bahan untuk Kegiatan Kantor-Alat Tulis Kantor	31.000,00	31.000,00	31.000,00	100,00	-	-	0,00	31.000,00	31.000,00	31.000,00	100,00	-	-
3.27	3.27.0.00.0.00.02.0000	3.27.02.1.02.0006	5.1.02.01.01.0025	Belanja Alat/Bahan untuk Kegiatan Kantor-Kertas dan Cover	4.800.000,00	5.440.000,00	5.440.000,00	100,00	-	-	0,00	4.800.000,00	5.440.000,00	5.440.000,00	100,00	-	-
3.27	3.27.0.00.0.00.02.0000	3.27.02.1.02.0006	5.1.02.01.01.0026	Belanja Alat/Bahan untuk Kegiatan Kantor-Bahan Cetak	3.195.000,00	15.086.000,00	14.961.000,00	99,17	-	-	0,00	3.195.000,00	15.086.000,00	14.961.000,00	99,17	125.000,00	0,83
3.27	3.27.0.00.0.00.02.0000	3.27.02.1.02.0006	5.1.02.01.01.0029	Belanja Alat/Bahan untuk Kegiatan Kantor-Bahan Komputer	600.000,00	600.000,00	600.000,00	100,00	-	-	0,00	600.000,00	600.000,00	600.000,00	100,00	-	-

Kode	Urutan Organisasi, Program, Kegiatan dan Sub Kegiatan	Kelompok Belanja								Jumlah Belanja (Belanja Operasi + Belanja Modal) & Realisasi				SISA ANGGARAN (%)			
		Operasi				Modal				Anggaran		Realisasi (%)		15	16		
		Anggaran		Realisasi (%)		Anggaran		Realisasi (%)		SEMULA	MENJADI	13	14				
		SEMULA	MENJADI	5	6	SEMULA	MENJADI	9	10								
1	2	3	4	5	6	7	8	9	10	11	12	13	14	15	16		
3.27	3.27.0.00.0.00.02.0000	3.27.02.1.02.0006	5.1.02.01.01.0039	Belanja Persediaan untuk Dijual/Diberahkan-Persediaan untuk Dijual/Diberahkan kepada Masyarakat	100.000.000,00	100.000.000,00	179.376.000,00	99,65	-	-	0,00	100.000.000,00	100.000.000,00	179.376.000,00	99,65	624.000,00	0,35
3.27	3.27.0.00.0.00.02.0000	3.27.02.1.02.0006	5.1.02.01.01.0052	Belanja Makanan dan Minuman Rapat	31.100.000,00	51.100.000,00	51.098.000,00	100,00	-	-	0,00	31.100.000,00	51.100.000,00	51.098.000,00	100,00	2.000,00	0,00
3.27	3.27.0.00.0.00.02.0000	3.27.02.1.02.0006	5.1.02.02	Belanja Jasa	182.100.000,00	209.600.000,00	209.600.000,00	100,00	-	-	0,00	182.100.000,00	209.600.000,00	209.600.000,00	100,00	-	-
3.27	3.27.0.00.0.00.02.0000	3.27.02.1.02.0006	5.1.02.02.01	Belanja Jasa Kantor	172.500.000,00	200.000.000,00	200.000.000,00	100,00	-	-	0,00	172.500.000,00	200.000.000,00	200.000.000,00	100,00	-	-
3.27	3.27.0.00.0.00.02.0000	3.27.02.1.02.0006	5.1.02.02.01.0004	Honorarium Tim Pelaksanaan Kegiatan dan Sekretaris Tim Pelaksanaan Kegiatan	-	27.500.000,00	27.500.000,00	100,00	-	-	0,00	-	27.500.000,00	27.500.000,00	100,00	-	-
3.27	3.27.0.00.0.00.02.0000	3.27.02.1.02.0006	5.1.02.02.01.0052	Belanja Jasa Pembersihan, Pengondisian Hama, dan Fumigasi	172.500.000,00	172.500.000,00	172.500.000,00	100,00	-	-	0,00	172.500.000,00	172.500.000,00	172.500.000,00	100,00	-	-
3.27	3.27.0.00.0.00.02.0000	3.27.02.1.02.0006	5.1.02.02.04	Belanja Sewa Peralatan dan Mesin	9.600.000,00	9.600.000,00	9.600.000,00	100,00	-	-	0,00	9.600.000,00	9.600.000,00	9.600.000,00	100,00	-	-
3.27	3.27.0.00.0.00.02.0000	3.27.02.1.02.0006	5.1.02.02.04.0034	Belanja Sewa Kendaraan Bermotor Penumpang	9.600.000,00	9.600.000,00	9.600.000,00	100,00	-	-	0,00	9.600.000,00	9.600.000,00	9.600.000,00	100,00	-	-
3.27	3.27.0.00.0.00.02.0000	3.27.02.1.02.0006	5.1.02.04	Belanja Perjalanan Dinas	176.079.000,00	354.330.000,00	345.688.000,00	97,56	-	-	0,00	176.079.000,00	354.330.000,00	345.688.000,00	97,56	8.642.000,00	2,44
3.27	3.27.0.00.0.00.02.0000	3.27.02.1.02.0006	5.1.02.04.01	Belanja Perjalanan Dinas Dalam Negeri	176.079.000,00	354.330.000,00	345.688.000,00	97,56	-	-	0,00	176.079.000,00	354.330.000,00	345.688.000,00	97,56	8.642.000,00	2,44
3.27	3.27.0.00.0.00.02.0000	3.27.02.1.02.0006	5.1.02.04.01.0001	Belanja Perjalanan Dinas Biasa	114.100.000,00	144.600.000,00	135.958.000,00	94,02	-	-	0,00	114.100.000,00	144.600.000,00	135.958.000,00	94,02	8.642.000,00	5,98

Kode	Uraian Organisasi, Program, Kegiatan dan Sub Kegiatan	Unsur	Unsur	Kelompok Belanja								Jumlah Belanja (Belanja Operasi + Belanja Modal) & Realisasi				SISA ANGGARAN (%)	
				Operasi				Modal				Anggaran		Realisasi		15	16
				Anggaran		Realisasi	%	Anggaran		Realisasi	%	Anggaran		Realisasi			
				SEMULA	MENJADI			SEMULA	MENJADI			SEMULA	MENJADI	SEMULA	MENJADI		
1	2	3	4	5	6	7	8	9	10	11	12	13	14	15	16		
3.27.3.27.0.00.02.0000	3.27.02.1.02.0006	5.1.02.04.01.0002	Belanja Perjalanan Dinas Tetap	63.773,000.00	209.730,000.00	209.730,000.00	100.00	-	-	-	0.00	63.773,000.00	209.730,000.00	209.730,000.00	100.00	-	-
3.27.3.27.0.00.02.0000	3.27.02.1.02.0006	5.2.02	Belanja Modal Peralatan dan Mesin	-	-	-	-	14.436,000.00	14.436,000.00	14.436,000.00	100.00	14.436,000.00	14.436,000.00	14.436,000.00	100.00	-	-
3.27.3.27.0.00.02.0000	3.27.02.1.02.0006	5.2.02.04	Belanja Modal Alat Perlatan	-	-	-	-	14.436,000.00	14.436,000.00	14.436,000.00	100.00	14.436,000.00	14.436,000.00	14.436,000.00	100.00	-	-
3.27.3.27.0.00.02.0000	3.27.02.1.02.0006	5.2.02.04.01	Belanja Modal Alat Pengolahan	-	-	-	-	14.436,000.00	14.436,000.00	14.436,000.00	100.00	14.436,000.00	14.436,000.00	14.436,000.00	100.00	-	-
3.27.3.27.0.00.02.0000	3.27.02.1.02.0006	5.2.02.04.01.0001	Belanja Modal Alat Pengolahan Tanah dan Tanaman	-	-	-	-	14.436,000.00	14.436,000.00	14.436,000.00	100.00	14.436,000.00	14.436,000.00	14.436,000.00	100.00	-	-
3.27.3.27.0.00.02.0000	3.27.02.1.02.0011		Perbenyakan Benih Berserifikat Perkebunan Berbentuk Biji	1,344,406,900.00	1,344,406,900.00	1,250,661,338.00	93.03	11,309,100.00	11,309,100.00	11,305,350.00	99.97	1,355,716,000.00	1,355,716,000.00	1,261,966,086.00	93.03	93,749,314.00	6.92
3.27.3.27.0.00.02.0000	3.27.02.1.02.0011	5.1.02	Belanja Barang dan Jasa	1,344,406,900.00	1,344,406,900.00	1,250,661,338.00	93.03	-	-	-	0.00	1,344,406,900.00	1,344,406,900.00	1,250,661,336.00	93.03	93,749,564.00	6.97
3.27.3.27.0.00.02.0000	3.27.02.1.02.0011	5.1.02.01	Belanja Barang	913,651,900.00	913,651,900.00	820,869,619.00	89.84	-	-	-	0.00	913,651,900.00	913,651,900.00	820,869,619.00	89.84	92,782,281.00	10.16
3.27.3.27.0.00.02.0000	3.27.02.1.02.0011	5.1.02.01.01	Belanja Barang Pakai Habis	913,651,900.00	913,651,900.00	820,869,619.00	89.84	-	-	-	0.00	913,651,900.00	913,651,900.00	820,869,619.00	89.84	92,782,281.00	10.16
3.27.3.27.0.00.02.0000	3.27.02.1.02.0011	5.1.02.01.01.0001	Belanja Bahan-Bahan Bangunan dan Konstruksi	648,260,000.00	648,260,000.00	556,822,219.00	85.89	-	-	-	0.00	648,260,000.00	648,260,000.00	556,822,219.00	85.89	91,437,781.00	14.11
3.27.3.27.0.00.02.0000	3.27.02.1.02.0011	5.1.02.01.01.0002	Belanja Bahan-Bahan Kimia	98,925,000.00	98,925,000.00	98,290,500.00	99.36	-	-	-	0.00	98,925,000.00	98,925,000.00	98,290,500.00	99.36	634,500.00	0.64
3.27.3.27.0.00.02.0000	3.27.02.1.02.0011	5.1.02.01.01.0004	Belanja Bahan-Bahan Bakar dan Pelumas	4,896,000.00	4,896,000.00	4,896,000.00	100.00	-	-	-	0.00	4,896,000.00	4,896,000.00	4,896,000.00	100.00	-	-
3.27.3.27.0.00.02.0000	3.27.02.1.02.0011	5.1.02.01.01.0008	Belanja Bahan-Bahan Bibit Tanaman	127,250,000.00	127,250,000.00	126,540,000.00	99.44	-	-	-	0.00	127,250,000.00	127,250,000.00	126,540,000.00	99.44	710,000.00	0.56
3.27.3.27.0.00.02.0000	3.27.02.1.02.0011	5.1.02.01.01.0012	Belanja Bahan-Bahan Lainnya	6,000,000.00	6,000,000.00	6,000,000.00	100.00	-	-	-	0.00	6,000,000.00	6,000,000.00	6,000,000.00	100.00	-	-

Kode	Uraian Organisasi, Program, Kegiatan dan Sub Kegiatan	Unsur	Unsur	Kelompok Belanja								Jumlah Belanja (Belanja Operasi + Belanja Modal) & Realisasi				SISA ANGGARAN (%)	
				Operasi				Modal				Anggaran		Realisasi		15	16
				Anggaran		Realisasi	%	Anggaran		Realisasi	%	Anggaran		Realisasi			
				SEMULA	MENJADI			SEMULA	MENJADI			SEMULA	MENJADI	SEMULA	MENJADI		
1	2	3	4	5	6	7	8	9	10	11	12	13	14	15	16		
3.27.3.27.0.00.02.0000	3.27.02.1.02.0011	5.1.02.01.01.0024	Belanja Alat/Bahan untuk Kegiatan Kantor-Alat Tulis Kantor	72,900.00	72,900.00	72,900.00	100.00	-	-	-	0.00	72,900.00	72,900.00	72,900.00	100.00	-	-
3.27.3.27.0.00.02.0000	3.27.02.1.02.0011	5.1.02.01.01.0026	Belanja Alat/Bahan untuk Kegiatan Kantor-Bahan Cetak	20,148,000.00	20,148,000.00	20,148,000.00	100.00	-	-	-	0.00	20,148,000.00	20,148,000.00	20,148,000.00	100.00	-	-
3.27.3.27.0.00.02.0000	3.27.02.1.02.0011	5.1.02.01.01.0029	Belanja Alat/Bahan untuk Kegiatan Kantor-Bahan Komputer	1,500,000.00	1,500,000.00	1,500,000.00	100.00	-	-	-	0.00	1,500,000.00	1,500,000.00	1,500,000.00	100.00	-	-
3.27.3.27.0.00.02.0000	3.27.02.1.02.0011	5.1.02.01.01.0052	Belanja Makanan dan Minuman Rapat	6,600,000.00	6,600,000.00	6,600,000.00	100.00	-	-	-	0.00	6,600,000.00	6,600,000.00	6,600,000.00	100.00	-	-
3.27.3.27.0.00.02.0000	3.27.02.1.02.0011	5.1.02.02	Belanja Jasa	136,200,000.00	136,200,000.00	136,198,986.00	100.00	-	-	-	0.00	136,200,000.00	136,200,000.00	136,198,986.00	100.00	1,014.00	0.00
3.27.3.27.0.00.02.0000	3.27.02.1.02.0011	5.1.02.02.01	Belanja Jasa Kantor	111,600,000.00	111,600,000.00	111,598,986.00	100.00	-	-	-	0.00	111,600,000.00	111,600,000.00	111,598,986.00	100.00	1,014.00	0.00
3.27.3.27.0.00.02.0000	3.27.02.1.02.0011	5.1.02.02.01.0030	Belanja Jasa Tenaga Kebersihan	42,000,000.00	42,000,000.00	42,000,000.00	100.00	-	-	-	0.00	42,000,000.00	42,000,000.00	42,000,000.00	100.00	-	-
3.27.3.27.0.00.02.0000	3.27.02.1.02.0011	5.1.02.02.01.0061	Belanja Tagihan Listrik	57,600,000.00	57,600,000.00	57,599,031.00	100.00	-	-	-	0.00	57,600,000.00	57,600,000.00	57,599,031.00	100.00	969.00	0.00
3.27.3.27.0.00.02.0000	3.27.02.1.02.0011	5.1.02.02.01.0063	Belanja Kawat/Faksimili/ internet/TV Berlangganan	12,000,000.00	12,000,000.00	11,999,955.00	100.00	-	-	-	0.00	12,000,000.00	12,000,000.00	11,999,955.00	100.00	45.00	0.00
3.27.3.27.0.00.02.0000	3.27.02.1.02.0011	5.1.02.02.04	Belanja Sewa Peralatan dan Mesin	24,600,000.00	24,600,000.00	24,600,000.00	100.00	-	-	-	0.00	24,600,000.00	24,600,000.00	24,600,000.00	100.00	-	-
3.27.3.27.0.00.02.0000	3.27.02.1.02.0011	5.1.02.02.04.0036	Belanja Sewa Kendaraan Bermotor Penumpang	24,600,000.00	24,600,000.00	24,600,000.00	100.00	-	-	-	0.00	24,600,000.00	24,600,000.00	24,600,000.00	100.00	-	-

Kode	Uraian Organisasi, Program, Kegiatan dan Sub Kegiatan	Kelompok Belanja								Jumlah Belanja (Belanja Operasi + Belanja Modal) & Realisasi				SISA ANGGARAN (%)		
		Operasi				Modal				Anggaran		Realisasi				
		Anggaran		Realisasi	(%)	Anggaran		Realisasi	(%)	SEMULA	MENJADI	Realisasi	(%)			
		SEMULA	MENJADI			SEMULA	MENJADI									
1	2	3	4	5	6	7	8	9	10	11	12	13	14	15	16	
3.27.0.00.0.00.02.0000	3.27.02.1.02.0011	5.1.02.03	200,000,000.00	200,000,000.00	199,037,800.00	99.52	-	-	-	0.00	200,000,000.00	200,000,000.00	199,037,800.00	99.52	962,200.00	8.48
3.27.0.00.0.00.02.0000	3.27.02.1.02.0011	5.1.02.03.01	200,000,000.00	200,000,000.00	199,037,800.00	99.52	-	-	-	0.00	200,000,000.00	200,000,000.00	199,037,800.00	99.52	962,200.00	8.48
3.27.0.00.0.00.02.0000	3.27.02.1.02.0011	5.1.02.03.01.0007	200,000,000.00	200,000,000.00	199,037,800.00	99.52	-	-	-	0.00	200,000,000.00	200,000,000.00	199,037,800.00	99.52	962,200.00	8.48
3.27.0.00.0.00.02.0000	3.27.02.1.02.0011	5.1.02.04	94,555,000.00	94,555,000.00	94,554,921.00	100.00	-	-	-	0.00	94,555,000.00	94,555,000.00	94,554,921.00	100.00	69.00	0.00
3.27.0.00.0.00.02.0000	3.27.02.1.02.0011	5.1.02.04.01	94,555,000.00	94,555,000.00	94,554,921.00	100.00	-	-	-	0.00	94,555,000.00	94,555,000.00	94,554,921.00	100.00	69.00	0.00
3.27.0.00.0.00.02.0000	3.27.02.1.02.0011	5.1.02.04.01.0001	32,900,000.00	32,900,000.00	32,900,000.00	100.00	-	-	-	0.00	32,900,000.00	32,900,000.00	32,900,000.00	100.00	-	-
3.27.0.00.0.00.02.0000	3.27.02.1.02.0011	5.1.02.04.01.0002	61,655,000.00	61,655,000.00	61,654,921.00	100.00	-	-	-	0.00	61,655,000.00	61,655,000.00	61,654,921.00	100.00	69.00	0.00
3.27.0.00.0.00.02.0000	3.27.02.1.02.0011	5.2.02	-	-	-	-	11,309,100.00	11,309,100.00	11,309,350.00	99.97	11,309,100.00	11,309,100.00	11,309,350.00	99.97	3,750.00	0.03
3.27.0.00.0.00.02.0000	3.27.02.1.02.0011	5.2.02.04	-	-	-	-	11,309,100.00	11,309,100.00	11,309,350.00	99.97	11,309,100.00	11,309,100.00	11,309,350.00	99.97	3,750.00	0.03
3.27.0.00.0.00.02.0000	3.27.02.1.02.0011	5.2.02.04.01	-	-	-	-	11,309,100.00	11,309,100.00	11,309,350.00	99.97	11,309,100.00	11,309,100.00	11,309,350.00	99.97	3,750.00	0.03
3.27.0.00.0.00.02.0000	3.27.02.1.02.0011	5.2.02.04.01.0001	-	-	-	-	11,309,100.00	11,309,100.00	11,309,350.00	99.97	11,309,100.00	11,309,100.00	11,309,350.00	99.97	3,750.00	0.03

Kode	Uraian Organisasi, Program, Kegiatan dan Sub Kegiatan	Kelompok Belanja								Jumlah Belanja (Belanja Operasi + Belanja Modal) & Realisasi				SISA ANGGARAN (%)		
		Operasi				Modal				Anggaran		Realisasi				
		Anggaran		Realisasi	(%)	Anggaran		Realisasi	(%)	SEMULA	MENJADI	Realisasi	(%)			
		SEMULA	MENJADI			SEMULA	MENJADI									
1	2	3	4	5	6	7	8	9	10	11	12	13	14	15	16	
3.27.0.00.0.00.02.0000	3.27.02.1.05		2,642,302,000.00	3,629,967,300.00	3,618,688,514.48	99.69	24,000,000.00	26,214,000.00	26,200,000.00	99.95	2,666,302,000.00	3,658,181,300.00	3,646,888,514.48	99.69	11,292,785.52	0.31
3.27.0.00.0.00.02.0000	3.27.02.1.05.0004		1,911,887,000.00	2,161,887,000.00	2,156,172,754.48	99.74	24,000,000.00	24,000,000.00	24,000,000.00	100.00	1,935,887,000.00	2,185,887,000.00	2,180,172,754.48	99.74	5,714,245.52	0.28
3.27.0.00.0.00.02.0000	3.27.02.1.05.0004	5.1.02	1,911,887,000.00	2,161,887,000.00	2,156,172,754.48	99.74	-	-	-	0.00	1,911,887,000.00	2,161,887,000.00	2,156,172,754.48	99.74	5,714,245.52	0.28
3.27.0.00.0.00.02.0000	3.27.02.1.05.0004	5.1.02.01	1,535,075,000.00	1,535,350,000.00	1,532,164,500.00	99.79	-	-	-	0.00	1,535,075,000.00	1,535,350,000.00	1,532,164,500.00	99.79	3,185,500.00	0.21
3.27.0.00.0.00.02.0000	3.27.02.1.05.0004	5.1.02.01.01	1,510,075,000.00	1,510,350,000.00	1,507,300,500.00	99.80	-	-	-	0.00	1,510,075,000.00	1,510,350,000.00	1,507,300,500.00	99.80	3,049,500.00	0.20
3.27.0.00.0.00.02.0000	3.27.02.1.05.0004	5.1.02.01.01.0002	925,628,000.00	925,628,000.00	925,628,000.00	100.00	-	-	-	0.00	925,628,000.00	925,628,000.00	925,628,000.00	100.00	-	-
3.27.0.00.0.00.02.0000	3.27.02.1.05.0004	5.1.02.01.01.0024	20,000.00	20,000.00	-	-	-	-	-	0.00	20,000.00	20,000.00	-	-	20,000.00	100.00
3.27.0.00.0.00.02.0000	3.27.02.1.05.0004	5.1.02.01.01.0025	3,840,000.00	3,840,000.00	3,800,000.00	98.96	-	-	-	0.00	3,840,000.00	3,840,000.00	3,800,000.00	98.96	40,000.00	1.04
3.27.0.00.0.00.02.0000	3.27.02.1.05.0004	5.1.02.01.01.0026	606,500.00	881,500.00	850,000.00	96.43	-	-	-	0.00	606,500.00	881,500.00	850,000.00	96.43	31,500.00	3.67

Kode	Uraian Organisasi, Program, Kegiatan dan Sub Kegiatan	Kelompok Belanja								Jumlah Belanja (Belanja Operasi + Belanja Modal) & Realisasi				SISA ANGGARAN	(%)	
		Operasi				Modal				Anggaran		Realisasi				
		Anggaran		Realisasi		Anggaran		Realisasi		Anggaran		Realisasi				
		SEMULA	MENJADI		(%)	SEMULA	MENJADI		(%)	SEMULA	MENJADI		(%)			
1	2	3	4	5	6	7	8	9	10	11	12	13	14	15	16	
3.27.3.27.0.00.0.00.02.0000	3.27.02.1.05.0004	5.1.02.01.01.0029	Belanja Alat/Bahan untuk Kegiatan Kantor-Bahan Komputer	4,500,000.00	4,500,000.00	4,500,000.00	100.00	-	-	-	0.00	4,500,000.00	4,500,000.00	4,500,000.00	100.00	-
3.27.3.27.0.00.0.00.02.0000	3.27.02.1.05.0004	5.1.02.01.01.0038	Belanja Obat-Obatan-Obat-Obatan Lainnya	18,040,000.00	18,040,000.00	17,982,000.00	99.68	-	-	-	0.00	18,040,000.00	18,040,000.00	17,982,000.00	99.68	58,000.00
3.27.3.27.0.00.0.00.02.0000	3.27.02.1.05.0004	5.1.02.01.01.0039	Belanja Persediaan untuk Dijual/Diserahkan-Persediaan untuk Dijual/Diserahkan kepada Masyarakat	250,000,000.00	250,000,000.00	249,000,000.00	99.60	-	-	-	0.00	250,000,000.00	250,000,000.00	249,000,000.00	99.60	1,000,000.00
3.27.3.27.0.00.0.00.02.0000	3.27.02.1.05.0004	5.1.02.01.01.0044	Belanja Natura dan Pakan-Pakan	21,000,000.00	21,000,000.00	20,880,000.00	99.33	-	-	-	0.00	21,000,000.00	21,000,000.00	20,880,000.00	99.33	140,000.00
3.27.3.27.0.00.0.00.02.0000	3.27.02.1.05.0004	5.1.02.01.01.0045	Belanja Natura dan Pakan-Natura dan Pakan Lainnya	85,650,000.00	85,650,000.00	85,145,000.00	99.23	-	-	-	0.00	85,650,000.00	85,650,000.00	85,145,000.00	99.23	505,000.00
3.27.3.27.0.00.0.00.02.0000	3.27.02.1.05.0004	5.1.02.01.01.0047	Belanja Persediaan Penelitian-Persediaan Penelitian Biologi Lainnya	187,500,000.00	187,500,000.00	186,750,000.00	99.60	-	-	-	0.00	187,500,000.00	187,500,000.00	186,750,000.00	99.60	750,000.00
3.27.3.27.0.00.0.00.02.0000	3.27.02.1.05.0004	5.1.02.01.01.0048	Belanja Persediaan Penelitian-Persediaan Penelitian Teknologi	23,250,000.00	23,250,000.00	23,095,000.00	99.33	-	-	-	0.00	23,250,000.00	23,250,000.00	23,095,000.00	99.33	155,000.00
3.27.3.27.0.00.0.00.02.0000	3.27.02.1.05.0004	5.1.02.01.01.0052	Belanja Makanan dan Minuman Rapat	4,860,000.00	4,860,000.00	4,510,000.00	92.80	-	-	-	0.00	4,860,000.00	4,860,000.00	4,510,000.00	92.80	350,000.00

Kode	Uraian Organisasi, Program, Kegiatan dan Sub Kegiatan	Kelompok Belanja								Jumlah Belanja (Belanja Operasi + Belanja Modal) & Realisasi				SISA ANGGARAN	(%)	
		Operasi				Modal				Anggaran		Realisasi				
		Anggaran		Realisasi		Anggaran		Realisasi		Anggaran		Realisasi				
		SEMULA	MENJADI		(%)	SEMULA	MENJADI		(%)	SEMULA	MENJADI		(%)			
1	2	3	4	5	6	7	8	9	10	11	12	13	14	15	16	
3.27.3.27.0.00.0.00.02.0000	3.27.02.1.05.0004	5.1.02.01.01.0056	Belanja Makanan dan Minuman pada Fasilitas Pelayanan Urusan Pendidikan	280,500.00	280,500.00	280,500.00	100.00	-	-	-	0.00	280,500.00	280,500.00	280,500.00	100.00	-
3.27.3.27.0.00.0.00.02.0000	3.27.02.1.05.0004	5.1.02.01.01.0076	Belanja Pakan Olahraga	4,900,000.00	4,900,000.00	4,900,000.00	100.00	-	-	-	0.00	4,900,000.00	4,900,000.00	4,900,000.00	100.00	-
3.27.3.27.0.00.0.00.02.0000	3.27.02.1.05.0004	5.1.02.01.04	Belanja Aset Tetap yang Tidak Memenuhi Kriteria Kapitalisasi	25,000,000.00	25,000,000.00	24,864,000.00	99.46	-	-	-	0.00	25,000,000.00	25,000,000.00	24,864,000.00	99.46	136,000.00
3.27.3.27.0.00.0.00.02.0000	3.27.02.1.05.0004	5.1.02.01.04.0117	Belanja Perlatan dan Mesin-Alat Kantor dan Rumah Tangga-Alat Kantor-Alat Kantor Lainnya	25,000,000.00	25,000,000.00	24,864,000.00	99.46	-	-	-	0.00	25,000,000.00	25,000,000.00	24,864,000.00	99.46	136,000.00
3.27.3.27.0.00.0.00.02.0000	3.27.02.1.05.0004	5.1.02.02	Belanja Jasa	231,000,000.00	201,000,000.00	201,475,075.00	99.95	-	-	-	0.00	231,000,000.00	201,000,000.00	201,475,075.00	99.95	124,325.00
3.27.3.27.0.00.0.00.02.0000	3.27.02.1.05.0004	5.1.02.02.01	Belanja Jasa Kantor	231,000,000.00	201,000,000.00	201,475,075.00	99.95	-	-	-	0.00	231,000,000.00	201,000,000.00	201,475,075.00	99.95	124,325.00
3.27.3.27.0.00.0.00.02.0000	3.27.02.1.05.0004	5.1.02.02.01.0028	Belanja Jasa Administrasi	-	30,000,000.00	30,000,000.00	100.00	-	-	-	0.00	-	30,000,000.00	30,000,000.00	100.00	-
3.27.3.27.0.00.0.00.02.0000	3.27.02.1.05.0004	5.1.02.02.01.0030	Belanja Jasa Tenaga Kebersihan	168,000,000.00	168,000,000.00	168,000,000.00	100.00	-	-	-	0.00	168,000,000.00	168,000,000.00	168,000,000.00	100.00	-
3.27.3.27.0.00.0.00.02.0000	3.27.02.1.05.0004	5.1.02.02.01.0061	Belanja Tagihan Listrik	57,600,000.00	57,600,000.00	57,598,164.00	100.00	-	-	-	0.00	57,600,000.00	57,600,000.00	57,598,164.00	100.00	1,836.00
3.27.3.27.0.00.0.00.02.0000	3.27.02.1.05.0004	5.1.02.02.01.0062	Belanja Kawat/Faksimili internet/TV Borlangganan	6,000,000.00	6,000,000.00	5,877,511.00	97.96	-	-	-	0.00	6,000,000.00	6,000,000.00	5,877,511.00	97.96	122,489.00

Kode	Uraian Organisasi, Program, Kegiatan dan Sub Kegiatan	Kelompok Belanja								Jumlah Belanja (Belanja Operasi + Belanja Modal) & Realisasi				SISA ANGGARAN	(%)		
		Operasi				Modal				Anggaran		Realisasi					
		Anggaran		Realisasi	(%)	Anggaran		Realisasi	(%)	Anggaran		Realisasi					
		SEMULA	MENJADI			SEMULA	MENJADI			SEMULA	MENJADI	SEMULA	MENJADI				
1	2	3	4	5	6	7	8	9	10	11	12	13	14	15	16		
3.27.3.27.0.00.0.00.02.0000	3.27.02.1.05.0004	5.1.02.03	Belanja Pemeliharaan	48.219.000,00	230.844.000,00	228.524.579,48	99,90	-	-	-	0,00	48.219.000,00	230.844.000,00	228.524.579,48	99,90	2.319.420,52	1,00
3.27.3.27.0.00.0.00.02.0000	3.27.02.1.05.0004	5.1.02.03.02	Belanja Pemeliharaan Peralatan dan Mesin	13.040.000,00	15.040.000,00	12.888.000,00	98,83	-	-	-	0,00	13.040.000,00	15.040.000,00	12.888.000,00	98,83	152.000,00	1,17
3.27.3.27.0.00.0.00.02.0000	3.27.02.1.05.0004	5.1.02.03.02.0035	Belanja Pemeliharaan Alat Angkutan-Darat Bermotor-Kendaraan Dinas Samudra Perorangan	0.750.000,00	0.750.000,00	0.653.000,00	99,01	-	-	-	0,00	0.750.000,00	0.750.000,00	0.653.000,00	99,01	07.000,00	0,99
3.27.3.27.0.00.0.00.02.0000	3.27.02.1.05.0004	5.1.02.03.02.0121	Belanja Pemeliharaan Alat Kantor dan Rumah Tangga-Alat Rumah Tangga-Alat Pendingin	1.830.000,00	1.830.000,00	1.830.000,00	100,00	-	-	-	0,00	1.830.000,00	1.830.000,00	1.830.000,00	100,00	-	-
3.27.3.27.0.00.0.00.02.0000	3.27.02.1.05.0004	5.1.02.03.02.0405	Belanja Pemeliharaan Komputer-Komputer-Unit-Personal	1.450.000,00	1.450.000,00	1.405.000,00	96,23	-	-	-	0,00	1.450.000,00	1.405.000,00	1.405.000,00	96,23	55.000,00	3,77
3.27.3.27.0.00.0.00.02.0000	3.27.02.1.05.0004	5.1.02.03.03	Belanja Pemeliharaan Gedung dan Bangunan	35.179.000,00	217.804.000,00	215.636.579,48	99,90	-	-	-	0,00	35.179.000,00	217.804.000,00	215.636.579,48	99,90	2.167.420,52	1,00
3.27.3.27.0.00.0.00.02.0000	3.27.02.1.05.0004	5.1.02.03.03.0101	Belanja Pemeliharaan Bangunan Gedung-Bangunan Gedung Tempat Kerja-Bangunan Gedung Kantor	-	182.625.000,00	180.536.579,48	99,80	-	-	-	0,00	-	182.625.000,00	180.536.579,48	99,80	2.088.420,52	1,14

Kode	Uraian Organisasi, Program, Kegiatan dan Sub Kegiatan	Kelompok Belanja								Jumlah Belanja (Belanja Operasi + Belanja Modal) & Realisasi				SISA ANGGARAN	(%)		
		Operasi				Modal				Anggaran		Realisasi					
		Anggaran		Realisasi	(%)	Anggaran		Realisasi	(%)	Anggaran		Realisasi					
		SEMULA	MENJADI			SEMULA	MENJADI			SEMULA	MENJADI	SEMULA	MENJADI				
1	2	3	4	5	6	7	8	9	10	11	12	13	14	15	16		
3.27.3.27.0.00.0.00.02.0000	3.27.02.1.05.0004	5.1.02.03.03.0103	Belanja Pemeliharaan Bangunan Gedung-Bangunan Gedung Tempat Kerja-Bangunan Gedung Tempat Kerja Lainnya	35.179.000,00	35.179.000,00	35.100.000,00	99,78	-	-	-	0,00	35.179.000,00	35.179.000,00	35.100.000,00	99,78	79.000,00	0,22
3.27.3.27.0.00.0.00.02.0000	3.27.02.1.05.0004	5.1.02.04	Belanja Perjalanan Dinas	96.993.000,00	134.093.000,00	134.008.000,00	99,94	-	-	-	0,00	96.993.000,00	134.093.000,00	134.008.000,00	99,94	85.000,00	0,06
3.27.3.27.0.00.0.00.02.0000	3.27.02.1.05.0004	5.1.02.04.01	Belanja Perjalanan Dinas Dalam Negeri	96.993.000,00	134.093.000,00	134.008.000,00	99,94	-	-	-	0,00	96.993.000,00	134.093.000,00	134.008.000,00	99,94	85.000,00	0,06
3.27.3.27.0.00.0.00.02.0000	3.27.02.1.05.0004	5.1.02.04.01.0001	Belanja Perjalanan Dinas Biasa	75.000.000,00	104.500.000,00	104.415.000,00	99,92	-	-	-	0,00	75.000.000,00	104.500.000,00	104.415.000,00	99,92	85.000,00	0,08
3.27.3.27.0.00.0.00.02.0000	3.27.02.1.05.0004	5.1.02.04.01.0002	Belanja Perjalanan Dinas Tetap	20.993.000,00	29.593.000,00	29.593.000,00	100,00	-	-	-	0,00	20.993.000,00	29.593.000,00	29.593.000,00	100,00	-	-
3.27.3.27.0.00.0.00.02.0000	3.27.02.1.05.0004	5.2.05	Belanja Modal Asat Lainnya	-	-	-	-	24.000.000,00	24.000.000,00	24.000.000,00	100,00	24.000.000,00	24.000.000,00	24.000.000,00	100,00	-	-
3.27.3.27.0.00.0.00.02.0000	3.27.02.1.05.0004	5.2.05.03	Belanja Modal Hewan	-	-	-	-	24.000.000,00	24.000.000,00	24.000.000,00	100,00	24.000.000,00	24.000.000,00	24.000.000,00	100,00	-	-
3.27.3.27.0.00.0.00.02.0000	3.27.02.1.05.0004	5.2.05.03.02	Belanja Modal Ternak	-	-	-	-	24.000.000,00	24.000.000,00	24.000.000,00	100,00	24.000.000,00	24.000.000,00	24.000.000,00	100,00	-	-
3.27.3.27.0.00.0.00.02.0000	3.27.02.1.05.0004	5.2.05.03.02.0003	Belanja Modal Ternak Unggas	-	-	-	-	24.000.000,00	24.000.000,00	24.000.000,00	100,00	24.000.000,00	24.000.000,00	24.000.000,00	100,00	-	-
3.27.3.27.0.00.0.00.02.0000	3.27.02.1.05.0005		Penjaminan Penderitaan Benih/Bibit Ternak dan HPT, Bahan Pakan, Pakan	730.415.000,00	1.468.080.300,00	1.462.515.760,00	99,62	-	4.214.000,00	4.200.000,00	99,67	730.415.000,00	1.472.294.300,00	1.466.715.760,00	99,62	5.578.540,00	0,38
3.27.3.27.0.00.0.00.02.0000	3.27.02.1.05.0005	5.1.02	Belanja Barang dan Jasa	730.415.000,00	1.468.080.300,00	1.462.515.760,00	99,62	-	-	-	0,00	730.415.000,00	1.468.080.300,00	1.462.515.760,00	99,62	5.564.540,00	0,38

Kode	Uraian Organisasi, Program, Kegiatan dan Sub Kegiatan	Kelompok Belanja								Jumlah Belanja (Belanja Operasi + Belanja Modal) & Realisasi				SISA ANGGARAN	(%)		
		Operasi				Modal				Anggaran		Realisasi					
		Anggaran		Realisasi	(%)	Anggaran		Realisasi	(%)	SEMULA	MENJADI	Realisasi	(%)				
		SEMULA	MENJADI			SEMULA	MENJADI										
1	2	3	4	5	6	7	8	9	10	11	12	13	14	15	16		
3.27.3.27.0.00.0.09.02.0000	3.27.02.1.05.0005	5.1.02.01	Belanja Barang	670,115,000.00	1,350,000,000.00	1,355,335,760.00	99.59	-	-	-	0.00	670,115,000.00	1,260,000,000.00	1,355,335,760.00	99.59	5,564,540.00	0.41
3.27.3.27.0.00.0.09.02.0000	3.27.02.1.05.0005	5.1.02.01.01	Belanja Barang Pakai Habis	670,115,000.00	1,350,000,000.00	1,355,335,760.00	99.59	-	-	-	0.00	670,115,000.00	1,260,000,000.00	1,355,335,760.00	99.59	5,564,540.00	0.41
3.27.3.27.0.00.0.09.02.0000	3.27.02.1.05.0005	5.1.02.01.01.0002	Belanja Bahan-Bahan Kimia	208,750,000.00	208,750,000.00	208,750,000.00	100.00	-	-	-	0.00	208,750,000.00	208,750,000.00	208,750,000.00	100.00	-	-
3.27.3.27.0.00.0.09.02.0000	3.27.02.1.05.0005	5.1.02.01.01.0012	Belanja Bahan-Bahan Lainnya	-	45,000,000.00	45,000,000.00	100.00	-	-	-	0.00	-	45,000,000.00	45,000,000.00	100.00	-	-
3.27.3.27.0.00.0.09.02.0000	3.27.02.1.05.0005	5.1.02.01.01.0024	Belanja Alat/Bahan untuk Kegiatan Kantor-Alat Tulis Kantor	-	155,000.00	-	-	-	-	-	0.00	-	155,000.00	-	-	155,000.00	100.00
3.27.3.27.0.00.0.09.02.0000	3.27.02.1.05.0005	5.1.02.01.01.0025	Belanja Alat/Bahan untuk Kegiatan Kantor-Kertas dan Cover	960,000.00	1,110,000.00	1,035,000.00	93.24	-	-	-	0.00	960,000.00	1,110,000.00	1,035,000.00	93.24	75,000.00	6.76
3.27.3.27.0.00.0.09.02.0000	3.27.02.1.05.0005	5.1.02.01.01.0028	Belanja Alat/Bahan untuk Kegiatan Kantor-Bahan Cetak	4,715,000.00	9,301,000.00	9,301,000.00	100.00	-	-	-	0.00	4,715,000.00	9,301,000.00	9,301,000.00	100.00	-	-
3.27.3.27.0.00.0.09.02.0000	3.27.02.1.05.0005	5.1.02.01.01.0029	Belanja Alat/Bahan untuk Kegiatan Kantor-Bahan Komputer	1,050,000.00	1,050,000.00	1,050,000.00	100.00	-	-	-	0.00	1,050,000.00	1,050,000.00	1,050,000.00	100.00	-	-
3.27.3.27.0.00.0.09.02.0000	3.27.02.1.05.0005	5.1.02.01.01.0038	Belanja Obat-Obat-Obat Lainnya	-	9,000,000.00	8,975,460.00	99.73	-	-	-	0.00	-	9,000,000.00	8,975,460.00	99.73	24,540.00	0.27
3.27.3.27.0.00.0.09.02.0000	3.27.02.1.05.0005	5.1.02.01.01.0038	Belanja Persediaan untuk Dijual/Diserahkan kepada Masyarakat	462,020,000.00	1,050,964,300.00	1,055,664,300.00	99.50	-	-	-	0.00	462,020,000.00	1,050,964,300.00	1,055,664,300.00	99.50	5,300,000.00	0.50

Kode	Uraian Organisasi, Program, Kegiatan dan Sub Kegiatan	Kelompok Belanja								Jumlah Belanja (Belanja Operasi + Belanja Modal) & Realisasi				SISA ANGGARAN	(%)		
		Operasi				Modal				Anggaran		Realisasi					
		Anggaran		Realisasi	(%)	Anggaran		Realisasi	(%)	SEMULA	MENJADI	Realisasi	(%)				
		SEMULA	MENJADI			SEMULA	MENJADI										
1	2	3	4	5	6	7	8	9	10	11	12	13	14	15	16		
3.27.3.27.0.00.0.09.02.0000	3.27.02.1.05.0005	5.1.02.01.01.0052	Belanja Makanan dan Minuman Rapat	1,620,000.00	3,620,000.00	3,620,000.00	100.00	-	-	-	0.00	1,620,000.00	3,620,000.00	3,620,000.00	100.00	-	-
3.27.3.27.0.00.0.09.02.0000	3.27.02.1.05.0005	5.1.02.01.01.0058	Belanja Makanan dan Minuman Aktifitas Lapangan	-	21,150,000.00	21,140,000.00	99.95	-	-	-	0.00	-	21,150,000.00	21,140,000.00	99.95	10,000.00	0.05
3.27.3.27.0.00.0.09.02.0000	3.27.02.1.05.0005	5.1.02.02	Belanja Jasa	8,000,000.00	26,880,000.00	26,880,000.00	100.00	-	-	-	0.00	8,000,000.00	26,880,000.00	26,880,000.00	100.00	-	-
3.27.3.27.0.00.0.09.02.0000	3.27.02.1.05.0005	5.1.02.02.04	Belanja Sewa Peralatan dan Mesin	8,000,000.00	26,880,000.00	26,880,000.00	100.00	-	-	-	0.00	8,000,000.00	26,880,000.00	26,880,000.00	100.00	-	-
3.27.3.27.0.00.0.09.02.0000	3.27.02.1.05.0005	5.1.02.02.04.0034	Belanja Sewa Alat Lainnya	-	9,880,000.00	9,880,000.00	100.00	-	-	-	0.00	-	9,880,000.00	9,880,000.00	100.00	-	-
3.27.3.27.0.00.0.09.02.0000	3.27.02.1.05.0005	5.1.02.02.04.0036	Belanja Sewa Kendaraan Bermotor	8,000,000.00	17,000,000.00	17,000,000.00	100.00	-	-	-	0.00	8,000,000.00	17,000,000.00	17,000,000.00	100.00	-	-
3.27.3.27.0.00.0.09.02.0000	3.27.02.1.05.0005	5.1.02.04	Belanja Perjalanan Dinas	43,300,000.00	80,300,000.00	80,300,000.00	100.00	-	-	-	0.00	43,300,000.00	80,300,000.00	80,300,000.00	100.00	-	-
3.27.3.27.0.00.0.09.02.0000	3.27.02.1.05.0005	5.1.02.04.01	Belanja Perjalanan Dinas Dalam Negeri	43,300,000.00	80,300,000.00	80,300,000.00	100.00	-	-	-	0.00	43,300,000.00	80,300,000.00	80,300,000.00	100.00	-	-
3.27.3.27.0.00.0.09.02.0000	3.27.02.1.05.0005	5.1.02.04.01.0001	Belanja Perjalanan Dinas Biasa	43,300,000.00	80,300,000.00	80,300,000.00	100.00	-	-	-	0.00	43,300,000.00	80,300,000.00	80,300,000.00	100.00	-	-
3.27.3.27.0.00.0.09.02.0000	3.27.02.1.05.0005	5.2.02	Belanja Modal dan Peralatan dan Mesin	-	-	-	-	4,214,000.00	4,200,000.00	99.67	-	4,214,000.00	4,200,000.00	99.67	14,000.00	0.33	
3.27.3.27.0.00.0.09.02.0000	3.27.02.1.05.0005	5.2.02.04	Belanja Modal Alat Pertanian	-	-	-	-	4,214,000.00	4,200,000.00	99.67	-	4,214,000.00	4,200,000.00	99.67	14,000.00	0.33	
3.27.3.27.0.00.0.09.02.0000	3.27.02.1.05.0005	5.2.02.04.01	Belanja Modal Alat Pengolahan	-	-	-	-	4,214,000.00	4,200,000.00	99.67	-	4,214,000.00	4,200,000.00	99.67	14,000.00	0.33	
3.27.3.27.0.00.0.09.02.0000	3.27.02.1.05.0005	5.2.02.04.01.0009	Belanja Modal Alat-Alat Peternakan	-	-	-	-	4,214,000.00	4,200,000.00	99.67	-	4,214,000.00	4,200,000.00	99.67	14,000.00	0.33	

Kode	Uraian Organisasi, Program, Kegiatan dan Sub Kegiatan	Kolempok Belanja								Jumlah Belanja (Belanja Operasi + Belanja Modal) & Realisasi				SISA ANGGARAN (%)			
		Operasi				Modal				Anggaran		Realisasi (%)		15	16		
		Anggaran		Realisasi (%)		Anggaran		Realisasi (%)		SEMULA	MENJADI	Realisasi (%)	Realisasi (%)				
		SEMULA	MENJADI	SEMULA	MENJADI	SEMULA	MENJADI										
1	2	3	4	5	6	7	8	9	10	11	12	13	14				
3.27.3.27.0.00.0.00.02.0000	3.27.03			775,050,000.00	775,050,000.00	762,672,950.00	98.40					775,050,000.00	775,050,000.00	762,672,950.00	98.40	12,377,050.00	1.60
				775,050,000.00	775,050,000.00	762,672,950.00	98.40					775,050,000.00	775,050,000.00	762,672,950.00	98.40	12,377,050.00	1.60
3.27.3.27.0.00.0.00.02.0000	3.27.03.1.01.0001			475,450,000.00	475,450,000.00	474,725,530.00	99.85					475,450,000.00	475,450,000.00	474,725,530.00	99.85	724,470.00	0.15
				475,450,000.00	475,450,000.00	474,725,530.00	99.85					475,450,000.00	475,450,000.00	474,725,530.00	99.85	724,470.00	0.15
3.27.3.27.0.00.0.00.02.0000	3.27.03.1.01.0001	5.1.02		475,450,000.00	475,450,000.00	474,725,530.00	99.85					475,450,000.00	475,450,000.00	474,725,530.00	99.85	724,470.00	0.15
3.27.3.27.0.00.0.00.02.0000	3.27.03.1.01.0001	5.1.02.01		163,271,000.00	163,271,000.00	163,232,600.00	99.98					163,271,000.00	163,271,000.00	163,232,600.00	99.98	38,400.00	0.02
3.27.3.27.0.00.0.00.02.0000	3.27.03.1.01.0001	5.1.02.01.01		163,271,000.00	163,271,000.00	163,232,600.00	99.98					163,271,000.00	163,271,000.00	163,232,600.00	99.98	38,400.00	0.02
3.27.3.27.0.00.0.00.02.0000	3.27.03.1.01.0001	5.1.02.01.01.0012		80,000,000.00	80,000,000.00	80,000,000.00	100.00					80,000,000.00	80,000,000.00	80,000,000.00	100.00	-	-
3.27.3.27.0.00.0.00.02.0000	3.27.03.1.01.0001	5.1.02.01.01.0019		25,320,000.00	25,320,000.00	25,319,100.00	100.00					25,320,000.00	25,320,000.00	25,319,100.00	100.00	900.00	0.00
3.27.3.27.0.00.0.00.02.0000	3.27.03.1.01.0001	5.1.02.01.01.0024		874,000.00	874,000.00	874,000.00	100.00					874,000.00	874,000.00	874,000.00	100.00	-	-
3.27.3.27.0.00.0.00.02.0000	3.27.03.1.01.0001	5.1.02.01.01.0025		3,850,000.00	3,850,000.00	3,850,000.00	100.00					3,850,000.00	3,850,000.00	3,850,000.00	100.00	-	-

Kode	Uraian Organisasi, Program, Kegiatan dan Sub Kegiatan	Kolempok Belanja								Jumlah Belanja (Belanja Operasi + Belanja Modal) & Realisasi				SISA ANGGARAN (%)			
		Operasi				Modal				Anggaran		Realisasi (%)		15	16		
		Anggaran		Realisasi (%)		Anggaran		Realisasi (%)		SEMULA	MENJADI	Realisasi (%)	Realisasi (%)				
		SEMULA	MENJADI	SEMULA	MENJADI	SEMULA	MENJADI										
1	2	3	4	5	6	7	8	9	10	11	12	13	14				
3.27.3.27.0.00.0.00.02.0000	3.27.03.1.01.0001	5.1.02.01.01.0026		5,102,000.00	5,102,000.00	5,102,000.00	100.00					5,102,000.00	5,102,000.00	5,102,000.00	100.00	-	-
3.27.3.27.0.00.0.00.02.0000	3.27.03.1.01.0001	5.1.02.01.01.0029		2,625,000.00	2,625,000.00	2,625,000.00	100.00					2,625,000.00	2,625,000.00	2,625,000.00	100.00	-	-
3.27.3.27.0.00.0.00.02.0000	3.27.03.1.01.0001	5.1.02.01.01.0040		37,500,000.00	37,500,000.00	37,462,500.00	99.90					37,500,000.00	37,500,000.00	37,462,500.00	99.90	37,500.00	0.10
3.27.3.27.0.00.0.00.02.0000	3.27.03.1.01.0001	5.1.02.01.01.0052		8,000,000.00	8,000,000.00	8,000,000.00	100.00					8,000,000.00	8,000,000.00	8,000,000.00	100.00	-	-
3.27.3.27.0.00.0.00.02.0000	3.27.03.1.01.0001	5.1.02.02		34,300,000.00	34,300,000.00	33,925,000.00	98.91					34,300,000.00	34,300,000.00	33,925,000.00	98.91	375,000.00	1.09
3.27.3.27.0.00.0.00.02.0000	3.27.03.1.01.0001	5.1.02.02.04		34,300,000.00	34,300,000.00	33,925,000.00	98.91					34,300,000.00	34,300,000.00	33,925,000.00	98.91	375,000.00	1.09
3.27.3.27.0.00.0.00.02.0000	3.27.03.1.01.0001	5.1.02.02.04.0036		34,300,000.00	34,300,000.00	33,925,000.00	98.91					34,300,000.00	34,300,000.00	33,925,000.00	98.91	375,000.00	1.09
3.27.3.27.0.00.0.00.02.0000	3.27.03.1.01.0001	5.1.02.03		150,000,000.00	150,000,000.00	149,794,500.00	99.86					150,000,000.00	150,000,000.00	149,794,500.00	99.86	205,500.00	0.14
3.27.3.27.0.00.0.00.02.0000	3.27.03.1.01.0001	5.1.02.03.01		150,000,000.00	150,000,000.00	149,794,500.00	99.86					150,000,000.00	150,000,000.00	149,794,500.00	99.86	205,500.00	0.14
3.27.3.27.0.00.0.00.02.0000	3.27.03.1.01.0001	5.1.02.03.01.0007		150,000,000.00	150,000,000.00	149,794,500.00	99.86					150,000,000.00	150,000,000.00	149,794,500.00	99.86	205,500.00	0.14

Kode	Uraian Organisasi, Program, Kegiatan dan Sub Kegiatan	Kelompok Belanja								Jumlah Belanja (Belanja Operasi + Belanja Modal) & Realisasi				SISA ANGGARAN (%)			
		Operasi				Modal				Anggaran		Realisasi (%)		15	16		
		Anggaran		Realisasi (%)		Anggaran		Realisasi (%)		SEMULA	MENJADI	SEMULA	MENJADI				
		3	4	5	6	7	8	9	10								
3.27.3.27.0.00.0.02.0000	3.27.03.1.01.0001	5.1.02.04	Belanja Perjalanan Dinas	127,879,000.00	127,879,000.00	127,773,430.00	99.92	-	-	-	0.00	127,879,000.00	127,879,000.00	127,773,430.00	99.92	105,570.00	0.68
3.27.3.27.0.00.0.02.0000	3.27.03.1.01.0001	5.1.02.04.01	Belanja Perjalanan Dinas Dalam Negeri	127,879,000.00	127,879,000.00	127,773,430.00	99.92	-	-	-	0.00	127,879,000.00	127,879,000.00	127,773,430.00	99.92	105,570.00	0.68
3.27.3.27.0.00.0.02.0000	3.27.03.1.01.0001	5.1.02.04.01.0001	Belanja Perjalanan Dinas Biasa	87,509,000.00	87,509,000.00	87,426,400.00	99.92	-	-	-	0.00	87,509,000.00	87,509,000.00	87,426,400.00	99.92	71,600.00	0.68
3.27.3.27.0.00.0.02.0000	3.27.03.1.01.0001	5.1.02.04.01.0002	Belanja Perjalanan Dinas Tetap	40,379,000.00	40,379,000.00	40,345,030.00	99.92	-	-	-	0.00	40,379,000.00	40,379,000.00	40,345,030.00	99.92	33,970.00	0.68
3.27.3.27.0.00.0.02.0000	3.27.03.1.01.0020		Pengendalian dan Pemenuhan Prasarana Pengolahan Hasil Perkebunan	299,600,000.00	299,600,000.00	287,947,420.00	96.11	-	-	-	0.00	299,600,000.00	299,600,000.00	287,947,420.00	96.11	11,652,580.00	3.89
3.27.3.27.0.00.0.02.0000	3.27.03.1.01.0020	5.1.02	Belanja Barang dan Jasa	299,600,000.00	299,600,000.00	287,947,420.00	96.11	-	-	-	0.00	299,600,000.00	299,600,000.00	287,947,420.00	96.11	11,652,580.00	3.89
3.27.3.27.0.00.0.02.0000	3.27.03.1.01.0020	5.1.02.01	Belanja Barang	167,742,000.00	167,742,000.00	167,724,000.00	99.99	-	-	-	0.00	167,742,000.00	167,742,000.00	167,724,000.00	99.99	18,000.00	0.01
3.27.3.27.0.00.0.02.0000	3.27.03.1.01.0020	5.1.02.01.01	Belanja Barang Pakai Habis	167,742,000.00	167,742,000.00	167,724,000.00	99.99	-	-	-	0.00	167,742,000.00	167,742,000.00	167,724,000.00	99.99	18,000.00	0.01
3.27.3.27.0.00.0.02.0000	3.27.03.1.01.0020	5.1.02.01.01.0012	Belanja Bahan-Bahan Lainnya	100,000.00	100,000.00	100,000.00	100.00	-	-	-	0.00	100,000.00	100,000.00	100,000.00	100.00	-	-
3.27.3.27.0.00.0.02.0000	3.27.03.1.01.0020	5.1.02.01.01.0025	Belanja Alat/Bahan untuk Kegiatan Kantor-Kertas dan Cover	1,600,000.00	1,600,000.00	1,600,000.00	100.00	-	-	-	0.00	1,600,000.00	1,600,000.00	1,600,000.00	100.00	-	-
3.27.3.27.0.00.0.02.0000	3.27.03.1.01.0020	5.1.02.01.01.0026	Belanja Alat/Bahan untuk Kegiatan Kantor-Bahan Cetak	1,749,000.00	1,749,000.00	1,749,000.00	100.00	-	-	-	0.00	1,749,000.00	1,749,000.00	1,749,000.00	100.00	-	-

Kode	Uraian Organisasi, Program, Kegiatan dan Sub Kegiatan	Kelompok Belanja								Jumlah Belanja (Belanja Operasi + Belanja Modal) & Realisasi				SISA ANGGARAN (%)			
		Operasi				Modal				Anggaran		Realisasi (%)		15	16		
		Anggaran		Realisasi (%)		Anggaran		Realisasi (%)		SEMULA	MENJADI	SEMULA	MENJADI				
		3	4	5	6	7	8	9	10								
3.27.3.27.0.00.0.02.0000	3.27.03.1.01.0029	5.1.02.01.01.0029	Belanja Alat/Bahan untuk Kegiatan Kantor-Bahan Komputer	600,000.00	600,000.00	600,000.00	100.00	-	-	-	0.00	600,000.00	600,000.00	600,000.00	100.00	-	-
3.27.3.27.0.00.0.02.0000	3.27.03.1.01.0029	5.1.02.01.01.0032	Belanja Makanan dan Minuman Rapat	6,000,000.00	6,000,000.00	6,000,000.00	100.00	-	-	-	0.00	6,000,000.00	6,000,000.00	6,000,000.00	100.00	-	-
3.27.3.27.0.00.0.02.0000	3.27.03.1.01.0029	5.1.02.01.01.0038	Belanja Makanan dan Minuman Lapangan	157,693,000.00	157,693,000.00	157,675,000.00	99.99	-	-	-	0.00	157,693,000.00	157,693,000.00	157,675,000.00	99.99	18,000.00	0.01
3.27.3.27.0.00.0.02.0000	3.27.03.1.01.0029	5.1.02.02	Belanja Jasa	54,972,000.00	54,972,000.00	44,437,420.00	82.18	-	-	-	0.00	54,972,000.00	54,972,000.00	44,437,420.00	82.18	9,634,580.00	17.92
3.27.3.27.0.00.0.02.0000	3.27.03.1.01.0029	5.1.02.02.01	Belanja Jasa Kantor	12,600,000.00	12,600,000.00	7,315,420.00	58.06	-	-	-	0.00	12,600,000.00	12,600,000.00	7,315,420.00	58.06	5,284,580.00	41.94
3.27.3.27.0.00.0.02.0000	3.27.03.1.01.0029	5.1.02.02.01.0003	Honorarium Narasumber atau Pembahas, Moderator, Pembawa Acara, dan Panitia	2,600,000.00	2,600,000.00	2,600,000.00	100.00	-	-	-	0.00	2,600,000.00	2,600,000.00	2,600,000.00	100.00	-	-
3.27.3.27.0.00.0.02.0000	3.27.03.1.01.0029	5.1.02.02.01.0029	Belanja Jasa Tenaga Ahli	10,000,000.00	10,000,000.00	4,715,420.00	47.15	-	-	-	0.00	10,000,000.00	10,000,000.00	4,715,420.00	47.15	5,284,580.00	62.85
3.27.3.27.0.00.0.02.0000	3.27.03.1.01.0029	5.1.02.02.04	Belanja Sewa Perlatan dan Mesin	41,472,000.00	41,472,000.00	37,122,000.00	89.51	-	-	-	0.00	41,472,000.00	41,472,000.00	37,122,000.00	89.51	4,350,000.00	10.40
3.27.3.27.0.00.0.02.0000	3.27.03.1.01.0029	5.1.02.02.04.0004	Belanja Sewa Alat Bantu Lainnya	4,872,000.00	4,872,000.00	3,722,000.00	76.40	-	-	-	0.00	4,872,000.00	4,872,000.00	3,722,000.00	76.40	1,150,000.00	23.60
3.27.3.27.0.00.0.02.0000	3.27.03.1.01.0029	5.1.02.02.04.0006	Belanja Sewa Kendaraan Bermotor Penumpang	36,000,000.00	36,000,000.00	33,400,000.00	91.26	-	-	-	0.00	36,000,000.00	36,000,000.00	33,400,000.00	91.26	2,600,000.00	8.74
3.27.3.27.0.00.0.02.0000	3.27.03.1.01.0029	5.1.02.04	Belanja Perjalanan Dinas	77,786,000.00	77,786,000.00	75,786,000.00	97.43	-	-	-	0.00	77,786,000.00	77,786,000.00	75,786,000.00	97.43	2,000,000.00	2.91
3.27.3.27.0.00.0.02.0000	3.27.03.1.01.0029	5.1.02.04.01	Belanja Perjalanan Dinas Dalam Negeri	77,786,000.00	77,786,000.00	75,786,000.00	97.43	-	-	-	0.00	77,786,000.00	77,786,000.00	75,786,000.00	97.43	2,000,000.00	2.91

Kode	Uraian Organisasi, Program, Kegiatan dan Sub Kegiatan	Kelompok Belanja								Jumlah Belanja (Belanja Operasi + Belanja Modal) & Realisasi				SISA ANGGARAN (%)			
		Operasi				Modal				Anggaran		Realisasi		15	16		
		Anggaran		Realisasi	%	Anggaran		Realisasi	%	SEMULA	MENJADI	13	14				
		SEMULA	MENJADI			SEMULA	MENJADI										
1	2	3	4	5	6	7	8	9	10	11	12	13	14	15	16		
3.27.3.27.0.00.8.00.02.0000	3.27.03.1.01.0020	5.1.02.04.01.0001	Belanja Perjalanan Dinas Biasa	42,000,000.00	42,000,000.00	40,000,000.00	95.24	-	-	-	0.00	42,000,000.00	42,000,000.00	40,000,000.00	95.24	2,900,000.00	4.78
3.27.3.27.0.00.8.00.02.0000	3.27.03.1.01.0020	5.1.02.04.01.0002	Belanja Perjalanan Dinas Tetap	35,786,000.00	35,786,000.00	35,786,000.00	100.00	-	-	-	0.00	35,786,000.00	35,786,000.00	35,786,000.00	100.00	-	-
3.27.3.27.0.00.8.00.02.0000	3.27.04		PROGRAM PENGENDALIAN KESEHATAN HEWAN DAN KESEHATAN MASYARAKAT VETERINER	926,526,505.00	1,207,885,755.00	1,202,038,445.66	99.52	-	171,196,750.00	170,841,854.00	99.79	926,526,505.00	1,378,062,505.00	1,372,880,999.66	99.55	6,202,405.54	0.43
3.27.3.27.0.00.8.00.02.0000	3.27.04.1.01		Penjaminan Kesehatan Hewan, Penutupan dan Pembukaan Daerah Wabah Penyakit Hewan Menular Lintas Daerah Kabupaten/Kota dalam 1 (satu) Daerah Provinsi	343,632,000.00	442,990,250.00	440,591,800.00	99.46	-	53,196,750.00	53,196,750.00	100.00	343,632,000.00	406,196,000.00	403,788,550.00	99.51	2,407,450.00	0.49
3.27.3.27.0.00.8.00.02.0000	3.27.04.1.01.0003		Penanggulangan Daerah Terdampak Wabah Penyakit Hewan Menular	343,632,000.00	442,990,250.00	440,591,800.00	99.46	-	53,196,750.00	53,196,750.00	100.00	343,632,000.00	406,196,000.00	403,788,550.00	99.51	2,407,450.00	0.49
3.27.3.27.0.00.8.00.02.0000	3.27.04.1.01.0003	5.1.02	Belanja Barang dan Jasa	343,632,000.00	442,990,250.00	440,591,800.00	99.46	-	-	-	0.00	343,632,000.00	442,990,250.00	440,591,800.00	99.46	2,407,450.00	0.54
3.27.3.27.0.00.8.00.02.0000	3.27.04.1.01.0003	5.1.02.01	Belanja Barang	142,232,000.00	195,190,250.00	194,494,300.00	99.13	-	-	-	0.00	142,232,000.00	195,190,250.00	194,494,300.00	99.13	1,704,950.00	0.87
3.27.3.27.0.00.8.00.02.0000	3.27.04.1.01.0003	5.1.02.01.01	Belanja Barang Pakai Habis	142,232,000.00	195,190,250.00	194,494,300.00	99.13	-	-	-	0.00	142,232,000.00	195,190,250.00	194,494,300.00	99.13	1,704,950.00	0.87
3.27.3.27.0.00.8.00.02.0000	3.27.04.1.01.0003	5.1.02.01.01.0002	Belanja Bahan-Bahan Kimia	55,000,000.00	55,000,000.00	53,675,160.00	0.79	-	-	-	0.00	55,000,000.00	55,000,000.00	53,675,160.00	0.79	1,324,840.00	2.41

Kode	Uraian Organisasi, Program, Kegiatan dan Sub Kegiatan	Kelompok Belanja								Jumlah Belanja (Belanja Operasi + Belanja Modal) & Realisasi				SISA ANGGARAN (%)			
		Operasi				Modal				Anggaran		Realisasi		15	16		
		Anggaran		Realisasi	%	Anggaran		Realisasi	%	SEMULA	MENJADI	13	14				
		SEMULA	MENJADI			SEMULA	MENJADI										
1	2	3	4	5	6	7	8	9	10	11	12	13	14	15	16		
3.27.3.27.0.00.0.00.02.0000	3.27.04.1.01.0003	5.1.02.01.01.0005	Belanja Bahan-Bahan Baku	1,020,000.00	1,020,000.00	1,020,000.00	100.00	-	-	-	0.00	1,020,000.00	1,020,000.00	1,020,000.00	100.00	-	-
3.27.3.27.0.00.0.00.02.0000	3.27.04.1.01.0003	5.1.02.01.01.0012	Belanja Bahan-Bahan Lainnya	32,183,000.00	32,183,000.00	32,159,890.00	99.93	-	-	-	0.00	32,183,000.00	32,183,000.00	32,159,890.00	99.93	23,110.00	0.07
3.27.3.27.0.00.0.00.02.0000	3.27.04.1.01.0003	5.1.02.01.01.0024	Belanja Alat/Bahan untuk Kegiatan Kantor	416,000.00	600,250.00	600,250.00	100.00	-	-	-	0.00	416,000.00	600,250.00	600,250.00	100.00	-	-
3.27.3.27.0.00.0.00.02.0000	3.27.04.1.01.0003	5.1.02.01.01.0025	Belanja Alat/Bahan untuk Kegiatan Kantor	4,370,000.00	4,370,000.00	4,370,000.00	100.00	-	-	-	0.00	4,370,000.00	4,370,000.00	4,370,000.00	100.00	-	-
3.27.3.27.0.00.0.00.02.0000	3.27.04.1.01.0003	5.1.02.01.01.0026	Belanja Alat/Bahan untuk Kegiatan Kantor	1,813,000.00	2,398,000.00	2,120,000.00	88.41	-	-	-	0.00	1,813,000.00	2,398,000.00	2,120,000.00	88.41	278,000.00	11.58
3.27.3.27.0.00.0.00.02.0000	3.27.04.1.01.0003	5.1.02.01.01.0029	Belanja Alat/Bahan untuk Kegiatan Kantor	7,800,000.00	7,800,000.00	7,800,000.00	100.00	-	-	-	0.00	7,800,000.00	7,800,000.00	7,800,000.00	100.00	-	-
3.27.3.27.0.00.0.00.02.0000	3.27.04.1.01.0003	5.1.02.01.01.0030	Belanja Alat/Bahan untuk Kegiatan Kantor	468,000.00	468,000.00	468,000.00	100.00	-	-	-	0.00	468,000.00	468,000.00	468,000.00	100.00	-	-
3.27.3.27.0.00.0.00.02.0000	3.27.04.1.01.0003	5.1.02.01.01.0036	Belanja Alat/Bahan untuk Kegiatan Kantor	70,000.00	70,000.00	70,000.00	100.00	-	-	-	0.00	70,000.00	70,000.00	70,000.00	100.00	-	-
3.27.3.27.0.00.0.00.02.0000	3.27.04.1.01.0003	5.1.02.01.01.0038	Belanja Obat-Obatan Lainnya	30,000,000.00	70,000,000.00	69,930,000.00	99.90	-	-	-	0.00	30,000,000.00	70,000,000.00	69,930,000.00	99.90	70,000.00	0.10

Kode	Uraian Organisasi, Program, Kegiatan dan Sub Kegiatan	Kelompok Belanja								Jumlah Belanja (Belanja Operasi + Belanja Modal) & Realisasi				SISA ANGGARAN	(%)		
		Operasi				Modal				Anggaran		Realisasi	(%)				
		Anggaran		Realisasi	(%)	Anggaran		Realisasi	(%)	SEMULA	MENJADI						
		SEMULA	MENJADI			SEMULA	MENJADI										
3.27.0.00.0.00.02.0000	3.27.04.1.01.0003	5.1.02.01.01.0052	Belanja Makanan dan Minuman Rapat	9.090.000,00	22.290.000,00	22.281.000,00	99,96	-	-	-	0,00	9.090.000,00	22.290.000,00	22.281.000,00	99,96	9.000,00	0,04
3.27.0.00.0.00.02.0000	3.27.04.1.01.0003	5.1.02.02	Belanja Jasa	46.100.000,00	45.100.000,00	45.997.500,00	98,48	-	-	-	0,00	46.100.000,00	45.100.000,00	45.997.500,00	98,48	702.500,00	1,52
3.27.0.00.0.00.02.0000	3.27.04.1.01.0003	5.1.02.02.01	Belanja Jasa Kantor	14.100.000,00	14.100.000,00	13.797.500,00	97,85	-	-	-	0,00	14.100.000,00	14.100.000,00	13.797.500,00	97,85	302.500,00	2,15
3.27.0.00.0.00.02.0000	3.27.04.1.01.0003	5.1.02.02.01.0015	Belanja Jasa Tenaga Laboratorium	12.000.000,00	12.000.000,00	11.697.500,00	97,48	-	-	-	0,00	12.000.000,00	12.000.000,00	11.697.500,00	97,48	302.500,00	2,52
3.27.0.00.0.00.02.0000	3.27.04.1.01.0003	5.1.02.02.01.0062	Belanja Langganan Jurnal/Surat Kabar/Majalah	2.100.000,00	2.100.000,00	2.100.000,00	100,00	-	-	-	0,00	2.100.000,00	2.100.000,00	2.100.000,00	100,00	-	-
3.27.0.00.0.00.02.0000	3.27.04.1.01.0003	5.1.02.02.04	Belanja Sewa Peralatan dan Mesin	32.000.000,00	32.000.000,00	31.600.000,00	98,75	-	-	-	0,00	32.000.000,00	32.000.000,00	31.600.000,00	98,75	400.000,00	1,25
3.27.0.00.0.00.02.0000	3.27.04.1.01.0003	5.1.02.02.04.0036	Belanja Sewa Kendaraan Bermotor Penumpang	32.000.000,00	32.000.000,00	31.600.000,00	98,75	-	-	-	0,00	32.000.000,00	32.000.000,00	31.600.000,00	98,75	400.000,00	1,25
3.27.0.00.0.00.02.0000	3.27.04.1.01.0003	5.1.02.03	Belanja Pemeliharaan	7.300.000,00	7.300.000,00	7.300.000,00	100,00	-	-	-	0,00	7.300.000,00	7.300.000,00	7.300.000,00	100,00	-	-
3.27.0.00.0.00.02.0000	3.27.04.1.01.0003	5.1.02.03.02	Belanja Pemeliharaan Peralatan dan Mesin	7.300.000,00	7.300.000,00	7.300.000,00	100,00	-	-	-	0,00	7.300.000,00	7.300.000,00	7.300.000,00	100,00	-	-
3.27.0.00.0.00.02.0000	3.27.04.1.01.0003	5.1.02.03.02.0405	Belanja Pemeliharaan Komputer-Komputer Unit-Personal Computer	7.300.000,00	7.300.000,00	7.300.000,00	100,00	-	-	-	0,00	7.300.000,00	7.300.000,00	7.300.000,00	100,00	-	-
3.27.0.00.0.00.02.0000	3.27.04.1.01.0003	5.1.02.04	Belanja Perjalanan Dinas	148.000.000,00	193.400.000,00	193.400.000,00	100,00	-	-	-	0,00	148.000.000,00	193.400.000,00	193.400.000,00	100,00	-	-

Kode	Uraian Organisasi, Program, Kegiatan dan Sub Kegiatan	Kelompok Belanja								Jumlah Belanja (Belanja Operasi + Belanja Modal) & Realisasi				SISA ANGGARAN	(%)		
		Operasi				Modal				Anggaran		Realisasi	(%)				
		Anggaran		Realisasi	(%)	Anggaran		Realisasi	(%)	SEMULA	MENJADI						
		SEMULA	MENJADI			SEMULA	MENJADI										
3.27.0.00.0.00.02.0000	3.27.04.1.01.0003	5.1.02.04.01	Belanja Perjalanan Dinas Dalam Negeri	148.000.000,00	193.400.000,00	193.400.000,00	100,00	-	-	-	0,00	148.000.000,00	193.400.000,00	193.400.000,00	100,00	-	-
3.27.0.00.0.00.02.0000	3.27.04.1.01.0003	5.1.02.04.01.0001	Belanja Perjalanan Dinas Biasa	148.000.000,00	193.400.000,00	193.400.000,00	100,00	-	-	-	0,00	148.000.000,00	193.400.000,00	193.400.000,00	100,00	-	-
3.27.0.00.0.00.02.0000	3.27.04.1.01.0003	5.2.02	Belanja Modal Peralatan dan Mesin	-	-	-	-	53.196.750,00	53.196.750,00	100,00	-	53.196.750,00	53.196.750,00	53.196.750,00	100,00	-	-
3.27.0.00.0.00.02.0000	3.27.04.1.01.0003	5.2.02.15	Belanja Modal Alat Keselamatan Kerja	-	-	-	-	53.196.750,00	53.196.750,00	100,00	-	53.196.750,00	53.196.750,00	53.196.750,00	100,00	-	-
3.27.0.00.0.00.02.0000	3.27.04.1.01.0003	5.2.02.15.02	Belanja Modal Alat Pelindung	-	-	-	-	53.196.750,00	53.196.750,00	100,00	-	53.196.750,00	53.196.750,00	53.196.750,00	100,00	-	-
3.27.0.00.0.00.02.0000	3.27.04.1.01.0003	5.2.02.15.02.0001	Belanja Modal Baju Pengaman	-	-	-	-	53.196.750,00	53.196.750,00	100,00	-	53.196.750,00	53.196.750,00	53.196.750,00	100,00	-	-
3.27.0.00.0.00.02.0000	3.27.04.1.03		Penerapan Persyaratan Teknis Sertifikasi Zona Kompartemen Bebas Penyakit dan Usaha Produk Hewan	582.894.505,00	764.886.505,00	761.446.645,46	99,55	-	118.000.000,00	117.644.904,00	99,70	582.894.505,00	880.886.505,00	879.091.549,46	99,57	3.794.955,54	0,43
3.27.0.00.0.00.02.0000	3.27.04.1.03.0003		Pengujian Laboratorium Kesehatan Hewan dan Kesehatan Masyarakat Veteriner	582.894.505,00	764.886.505,00	761.446.645,46	99,55	-	118.000.000,00	117.644.904,00	99,70	582.894.505,00	880.886.505,00	879.091.549,46	99,57	3.794.955,54	0,43
3.27.0.00.0.00.02.0000	3.27.04.1.03.0003	5.1.02	Belanja Barang dan Jasa	582.894.505,00	764.886.505,00	761.446.645,46	99,55	-	-	-	0,00	582.894.505,00	764.886.505,00	761.446.645,46	99,55	3.438.859,54	0,45
3.27.0.00.0.00.02.0000	3.27.04.1.03.0003	5.1.02.01	Belanja Barang	263.665.505,00	145.665.505,00	145.033.591,00	99,63	-	-	-	0,00	263.665.505,00	145.665.505,00	145.033.591,00	99,63	531.914,00	0,37

Kode	Uraian Organisasi, Program, Kegiatan dan Sub Kegiatan	Kelompok Belanja								Jumlah Belanja (Belanja Operasi + Belanja Modal) & Realisasi				SISA ANGGARAN (%)			
		Operasi				Modal				Anggaran		Realisasi		15	16		
		Anggaran		Realisasi (%)		Anggaran		Realisasi (%)		SEMULA	MENJADI	Realisasi (%)	14				
		SEMULA	MENJADI	SEMULA	MENJADI	SEMULA	MENJADI										
1	2	3	4	5	6	7	8	9	10	11	12	13	14	15	16		
3.27.0.00.0.00.02.0000	3.27.04.1.03.0003	5.1.02.01.01	Belanja Barang Pakai Habis	140,565,505.00	140,565,505.00	140,034,261.00	99.62	-	-	-	0.00	140,565,505.00	140,565,505.00	140,034,261.00	99.62	531,244.00	0.38
3.27.0.00.0.00.02.0000	3.27.04.1.03.0003	5.1.02.01.01.0002	Belanja Bahan-Bahan Kimia	86,000,000.00	86,000,000.00	85,732,404.00	99.69	-	-	-	0.00	86,000,000.00	86,000,000.00	85,732,404.00	99.69	267,596.00	0.31
3.27.0.00.0.00.02.0000	3.27.04.1.03.0003	5.1.02.01.01.0004	Belanja Bahan-Bahan Bakar dan Pelumas	312,000.00	312,000.00	310,000.00	99.36	-	-	-	0.00	312,000.00	312,000.00	310,000.00	99.36	2,000.00	0.64
3.27.0.00.0.00.02.0000	3.27.04.1.03.0003	5.1.02.01.01.0012	Belanja Bahan-Bahan Lainnya	24,500,000.00	24,500,000.00	24,446,457.00	99.78	-	-	-	0.00	24,500,000.00	24,500,000.00	24,446,457.00	99.78	53,543.00	0.22
3.27.0.00.0.00.02.0000	3.27.04.1.03.0003	5.1.02.01.01.0016	Belanja Suku Cadang-Suku Cadang Alat Laboratorium	5,000,000.00	5,000,000.00	4,824,000.00	96.48	-	-	-	0.00	5,000,000.00	5,000,000.00	4,824,000.00	96.48	176,000.00	3.52
3.27.0.00.0.00.02.0000	3.27.04.1.03.0003	5.1.02.01.01.0024	Belanja Alat/Bahan untuk Kegiatan Kantor-Alat Tulis Kantor	6,635,605.00	6,635,605.00	6,635,000.00	99.99	-	-	-	0.00	6,635,605.00	6,635,605.00	6,635,000.00	99.99	605.00	0.01
3.27.0.00.0.00.02.0000	3.27.04.1.03.0003	5.1.02.01.01.0025	Belanja Alat/Bahan untuk Kegiatan Kantor-Kertas dan Cover	3,284,000.00	3,284,000.00	3,284,000.00	100.00	-	-	-	0.00	3,284,000.00	3,284,000.00	3,284,000.00	100.00	-	-
3.27.0.00.0.00.02.0000	3.27.04.1.03.0003	5.1.02.01.01.0026	Belanja Alat/Bahan untuk Kegiatan Kantor-Bahan Cetak	968,000.00	968,000.00	968,000.00	100.00	-	-	-	0.00	968,000.00	968,000.00	968,000.00	100.00	-	-
3.27.0.00.0.00.02.0000	3.27.04.1.03.0003	5.1.02.01.01.0027	Belanja Alat/Bahan untuk Kegiatan Kantor-Benda Pos	300,000.00	300,000.00	300,000.00	100.00	-	-	-	0.00	300,000.00	300,000.00	300,000.00	100.00	-	-

Kode	Uraian Organisasi, Program, Kegiatan dan Sub Kegiatan	Kelompok Belanja								Jumlah Belanja (Belanja Operasi + Belanja Modal) & Realisasi				SISA ANGGARAN (%)			
		Operasi				Modal				Anggaran		Realisasi		15	16		
		Anggaran		Realisasi (%)		Anggaran		Realisasi (%)		SEMULA	MENJADI	Realisasi (%)	14				
		SEMULA	MENJADI	SEMULA	MENJADI	SEMULA	MENJADI										
1	2	3	4	5	6	7	8	9	10	11	12	13	14	15	16		
3.27.0.00.0.00.02.0000	3.27.04.1.03.0003	5.1.02.01.01.0031	Belanja Alat/Bahan untuk Kegiatan Kantor-Alat Listrik	2,095,900.00	2,095,900.00	2,081,000.00	99.29	-	-	-	0.00	2,095,900.00	2,095,900.00	2,081,000.00	99.29	14,900.00	0.71
3.27.0.00.0.00.02.0000	3.27.04.1.03.0003	5.1.02.01.01.0036	Belanja Alat/Bahan untuk Kegiatan Kantor-Alat/Bahan untuk Kegiatan Kantor Lainnya	80,000.00	80,000.00	80,000.00	100.00	-	-	-	0.00	80,000.00	80,000.00	80,000.00	100.00	-	-
3.27.0.00.0.00.02.0000	3.27.04.1.03.0003	5.1.02.01.01.0052	Belanja Makanan dan Minuman Rapat	11,390,000.00	11,390,000.00	11,373,400.00	99.85	-	-	-	0.00	11,390,000.00	11,390,000.00	11,373,400.00	99.85	16,600.00	0.15
3.27.0.00.0.00.02.0000	3.27.04.1.03.0003	5.1.02.01.04	Belanja Aset Tetap yang Tidak Memenuhi Kriteria Kapitalisasi	123,000,000.00	5,000,000.00	4,999,330.00	99.99	-	-	-	0.00	123,000,000.00	5,000,000.00	4,999,330.00	99.99	670.00	0.01
3.27.0.00.0.00.02.0000	3.27.04.1.03.0003	5.1.02.01.04.0107	Belanja Perawatan dan Mesin-Alat Perkakas-Alat Pengolahan-Alat Laboratorium-Perkasan	119,990,000.00	-	-	-	-	-	-	0.00	119,990,000.00	-	-	-	-	-
3.27.0.00.0.00.02.0000	3.27.04.1.03.0003	5.1.02.01.04.0117	Belanja Perawatan dan Mesin-Alat Kantor dan Rumah Tangga-Alat Kantor-Alat Kantor Lainnya	5,000,000.00	5,000,000.00	4,999,330.00	99.99	-	-	-	0.00	5,000,000.00	5,000,000.00	4,999,330.00	99.99	670.00	0.01
3.27.0.00.0.00.02.0000	3.27.04.1.03.0003	5.1.02.02	Belanja Jasa	240,200,000.00	240,200,000.00	240,030,960.00	99.93	-	-	-	0.00	240,200,000.00	240,200,000.00	240,030,960.00	99.93	169,040.00	0.07
3.27.0.00.0.00.02.0000	3.27.04.1.03.0003	5.1.02.02.01	Belanja Jasa Kantor	230,600,000.00	230,600,000.00	230,430,960.00	99.93	-	-	-	0.00	230,600,000.00	230,600,000.00	230,430,960.00	99.93	169,040.00	0.07

Kode	Uraian Organisasi, Program, Kegiatan dan Sub Kegiatan	Kelompok Belanja								Jumlah Belanja (Belanja Operasi + Belanja Modal) & Realisasi				SISA ANGGARAN	(%)		
		Operasi				Modal				Anggaran		Realisasi					
		Anggaran		Realisasi	(%)	Anggaran		Realisasi	(%)	SEMULA	MENJADI	Realisasi	(%)				
		SEMULA	MENJADI			SEMULA	MENJADI										
1	2	3	4	5	6	7	8	9	10	11	12	13	14	15	16		
3.27.3.27.0.00.0.00.02.0000	3.27.04.1.03.0003	5.1.02.02.01.0006	Honorarium Penyuluhan atau Pendampingan	57,600,000.00	57,600,000.00	57,600,000.00	100.00	-	-	-	0.00	57,600,000.00	57,600,000.00	57,600,000.00	100.00	-	-
3.27.3.27.0.00.0.00.02.0000	3.27.04.1.03.0003	5.1.02.02.01.0014	Belanja Jasa Tenaga Kesehatan	24,000,000.00	24,000,000.00	24,000,000.00	100.00	-	-	-	0.00	24,000,000.00	24,000,000.00	24,000,000.00	100.00	-	-
3.27.3.27.0.00.0.00.02.0000	3.27.04.1.03.0003	5.1.02.02.01.0029	Belanja Jasa Tenaga Ahli	32,000,000.00	32,000,000.00	31,999,970.00	100.00	-	-	-	0.00	32,000,000.00	32,000,000.00	31,999,970.00	100.00	30.00	0.00
3.27.3.27.0.00.0.00.02.0000	3.27.04.1.03.0003	5.1.02.02.01.0030	Belanja Jasa Tenaga Kebersihan	24,000,000.00	24,000,000.00	24,000,000.00	100.00	-	-	-	0.00	24,000,000.00	24,000,000.00	24,000,000.00	100.00	-	-
3.27.3.27.0.00.0.00.02.0000	3.27.04.1.03.0003	5.1.02.02.01.0060	Belanja Tagihan Air	3,000,000.00	3,000,000.00	3,000,000.00	100.00	-	-	-	0.00	3,000,000.00	3,000,000.00	3,000,000.00	100.00	-	-
3.27.3.27.0.00.0.00.02.0000	3.27.04.1.03.0003	5.1.02.02.01.0061	Belanja Tagihan Listrik	90,000,000.00	90,000,000.00	89,830,990.00	99.81	-	-	-	0.00	90,000,000.00	90,000,000.00	89,830,990.00	99.81	169,010.00	0.19
3.27.3.27.0.00.0.00.02.0000	3.27.04.1.03.0003	5.1.02.02.04	Belanja Sewa Peralatan dan Mesin	9,600,000.00	9,600,000.00	9,600,000.00	100.00	-	-	-	0.00	9,600,000.00	9,600,000.00	9,600,000.00	100.00	-	-
3.27.3.27.0.00.0.00.02.0000	3.27.04.1.03.0003	5.1.02.02.04.0036	Belanja Sewa Kendaraan Bermotor Penumpang	9,600,000.00	9,600,000.00	9,600,000.00	100.00	-	-	-	0.00	9,600,000.00	9,600,000.00	9,600,000.00	100.00	-	-
3.27.3.27.0.00.0.00.02.0000	3.27.04.1.03.0003	5.1.02.03	Belanja Pemeliharaan	8,636,000.00	308,628,000.00	306,724,794.46	99.38	-	-	-	0.00	8,636,000.00	308,628,000.00	306,724,794.46	99.38	1,903,205.54	0.62
3.27.3.27.0.00.0.00.02.0000	3.27.04.1.03.0003	5.1.02.03.02	Belanja Pemeliharaan Peralatan dan Mesin	3,650,000.00	3,650,000.00	3,650,000.00	100.00	-	-	-	0.00	3,650,000.00	3,650,000.00	3,650,000.00	100.00	-	-
3.27.3.27.0.00.0.00.02.0000	3.27.04.1.03.0003	5.1.02.03.02.0405	Belanja Pemeliharaan Komputer Unit Personal Computer	3,650,000.00	3,650,000.00	3,650,000.00	100.00	-	-	-	0.00	3,650,000.00	3,650,000.00	3,650,000.00	100.00	-	-

Kode	Uraian Organisasi, Program, Kegiatan dan Sub Kegiatan	Kelompok Belanja								Jumlah Belanja (Belanja Operasi + Belanja Modal) & Realisasi				SISA ANGGARAN	(%)		
		Operasi				Modal				Anggaran		Realisasi					
		Anggaran		Realisasi	(%)	Anggaran		Realisasi	(%)	SEMULA	MENJADI	Realisasi	(%)				
		SEMULA	MENJADI			SEMULA	MENJADI										
1	2	3	4	5	6	7	8	9	10	11	12	13	14	15	16		
3.27.3.27.0.00.0.00.02.0000	3.27.04.1.03.0003	5.1.02.03.03	Belanja Pemeliharaan Gedung dan Bangunan	4,986,000.00	304,278,000.00	303,674,794.46	99.38	-	-	-	0.00	4,986,000.00	304,278,000.00	303,674,794.46	99.38	1,903,205.54	0.62
3.27.3.27.0.00.0.00.02.0000	3.27.04.1.03.0003	5.1.02.03.03.0001	Belanja Pemeliharaan Bangunan Gedung Bangunan Gedung Tempat Kerja Bangunan Gedung Kantor	-	299,992,000.00	299,688,794.46	99.37	-	-	-	0.00	-	299,992,000.00	299,688,794.46	99.37	1,903,205.54	0.63
3.27.3.27.0.00.0.00.02.0000	3.27.04.1.03.0003	5.1.02.03.03.0030	Belanja Pemeliharaan Bangunan Gedung Bangunan Gedung Tempat Kerja Bangunan Gedung Tempat Kerja Lainnya	4,986,000.00	4,986,000.00	4,986,000.00	100.00	-	-	-	0.00	4,986,000.00	4,986,000.00	4,986,000.00	100.00	-	-
3.27.3.27.0.00.0.00.02.0000	3.27.04.1.03.0003	5.1.02.04	Belanja Perjalanan Dinas	70,493,000.00	70,493,000.00	69,657,300.00	98.81	-	-	-	0.00	70,493,000.00	70,493,000.00	69,657,300.00	98.81	836,700.00	1.19
3.27.3.27.0.00.0.00.02.0000	3.27.04.1.03.0003	5.1.02.04.01	Belanja Perjalanan Dinas Dalam Negeri	70,493,000.00	70,493,000.00	69,657,300.00	98.81	-	-	-	0.00	70,493,000.00	70,493,000.00	69,657,300.00	98.81	836,700.00	1.19
3.27.3.27.0.00.0.00.02.0000	3.27.04.1.03.0003	5.1.02.04.01.0001	Belanja Perjalanan Dinas Biasa	53,100,000.00	53,100,000.00	52,264,300.00	98.43	-	-	-	0.00	53,100,000.00	53,100,000.00	52,264,300.00	98.43	836,700.00	1.57
3.27.3.27.0.00.0.00.02.0000	3.27.04.1.03.0003	5.1.02.04.01.0002	Belanja Perjalanan Dinas Tetap	17,393,000.00	17,393,000.00	17,393,000.00	100.00	-	-	-	0.00	17,393,000.00	17,393,000.00	17,393,000.00	100.00	-	-
3.27.3.27.0.00.0.00.02.0000	3.27.04.1.03.0003	5.2.02	Belanja Modal Peralatan dan Mesin	-	-	-	-	118,000,000.00	117,644,004.00	99.70	-	118,000,000.00	117,644,004.00	99.70	356,006.00	0.30	
3.27.3.27.0.00.0.00.02.0000	3.27.04.1.03.0003	5.2.02.08	Belanja Modal Alet Laboratorium	-	-	-	-	118,000,000.00	117,644,004.00	99.70	-	118,000,000.00	117,644,004.00	99.70	356,006.00	0.30	

Kode	Uraian Organisasi, Program, Kegiatan dan Sub Kegiatan	Kelompok Belanja								Jumlah Belanja (Belanja Operasi + Belanja Modal) & Realisasi				SISA ANGGARAN (%)			
		Operasi				Modal				Anggaran		Realisasi (%)		15	16		
		Anggaran		Realisasi	%	Anggaran		Realisasi	%	SEMULA	MENJADI	Realisasi	%				
		SEMULA	MENJADI			SEMULA	MENJADI										
1	2	3	4	5	6	7	8	9	10	11	12	13	14				
3.27.0.00.0.00.02.0000	3.27.04.1.03.0003	5.2.02.08.01	Belanja Modal Unit Alat Laboratorium	-	-	-	118.000,00.00	117.644,904.00	99.70	-	118.000,000.00	117.644,904.00	99.70	355,906.00	0.30		
3.27.0.00.0.00.02.0000	3.27.04.1.03.0003	5.2.02.08.01.0041	Belanja Modal Alat Laboratorium Pertanian	-	-	-	118.000,00.00	117.644,904.00	99.70	-	118.000,000.00	117.644,904.00	99.70	355,906.00	0.30		
3.27.0.00.0.00.02.0000	3.27.05		PROGRAM PENGENDALIAN DAN PENANGGULANGAN DAN BENCANA PERTANIAN	505,872,675.00	505,872,675.00	505,594,718.00	99.95	7,330,025.00	7,330,025.00	7,520,000.00	94.83	513,892,700.00	513,892,700.00	513,114,718.00	99.07	687,982.00	0.13
3.27.0.00.0.00.02.0000	3.27.05.1.01		Pengendalian dan Penanggulangan Bencana Pertanian Provinsi	505,872,675.00	505,872,675.00	505,594,718.00	99.95	7,330,025.00	7,330,025.00	7,520,000.00	94.83	513,892,700.00	513,892,700.00	513,114,718.00	99.07	687,982.00	0.13
3.27.0.00.0.00.02.0000	3.27.05.1.01.0001		Pengendalian Organisme Pengganggu Tumbuhan (OPT) Tanaman Pangan, Hortikultura, dan Perkebunan	505,872,675.00	505,872,675.00	505,594,718.00	99.95	7,330,025.00	7,330,025.00	7,520,000.00	94.83	513,892,700.00	513,892,700.00	513,114,718.00	99.07	687,982.00	0.13
3.27.0.00.0.00.02.0000	3.27.05.1.01.0001	5.1.02	Belanja Barang dan Jasa	505,872,675.00	505,872,675.00	505,504,718.00	99.05	-	-	-	0.00	505,872,675.00	505,872,675.00	505,594,718.00	99.05	277,967.00	0.05
3.27.0.00.0.00.02.0000	3.27.05.1.01.0001	5.1.02.01	Belanja Barang	75,053,975.00	75,053,975.00	74,968,500.00	99.91	-	-	-	0.00	75,053,975.00	75,053,975.00	74,988,500.00	99.91	65,475.00	0.09
3.27.0.00.0.00.02.0000	3.27.05.1.01.0001	5.1.02.01.01	Belanja Barang Pakai Habis	75,053,975.00	75,053,975.00	74,968,500.00	99.91	-	-	-	0.00	75,053,975.00	75,053,975.00	74,988,500.00	99.91	65,475.00	0.09
3.27.0.00.0.00.02.0000	3.27.05.1.01.0001	5.1.02.01.01.0001	Belanja Bahan-Bahan Bangunan dan Konstruksi	9,700,000.00	9,700,000.00	9,700,000.00	100.00	-	-	-	0.00	9,700,000.00	9,700,000.00	9,700,000.00	100.00	-	-

Kode	Uraian Organisasi, Program, Kegiatan dan Sub Kegiatan	Kelompok Belanja								Jumlah Belanja (Belanja Operasi + Belanja Modal) & Realisasi				SISA ANGGARAN (%)			
		Operasi				Modal				Anggaran		Realisasi (%)		15	16		
		Anggaran		Realisasi	%	Anggaran		Realisasi	%	SEMULA	MENJADI	Realisasi	%				
		SEMULA	MENJADI			SEMULA	MENJADI										
1	2	3	4	5	6	7	8	9	10	11	12	13	14				
3.27.0.00.0.00.02.0000	3.27.05.1.01.0001	5.1.02.01.01.0004	Belanja Bahan-Bahan Bakar dan Pelumas	12,000,000.00	12,000,000.00	12,000,000.00	100.00	-	-	-	0.00	12,000,000.00	12,000,000.00	12,000,000.00	100.00	-	-
3.27.0.00.0.00.02.0000	3.27.05.1.01.0001	5.1.02.01.01.0005	Belanja Bahan-Bahan Baku	360,000.00	360,000.00	360,000.00	100.00	-	-	-	0.00	360,000.00	360,000.00	360,000.00	100.00	-	-
3.27.0.00.0.00.02.0000	3.27.05.1.01.0001	5.1.02.01.01.0012	Belanja Bahan-Bahan Lainnya	18,318,000.00	18,318,000.00	18,318,000.00	100.00	-	-	-	0.00	18,318,000.00	18,318,000.00	18,318,000.00	100.00	-	-
3.27.0.00.0.00.02.0000	3.27.05.1.01.0001	5.1.02.01.01.0024	Belanja Alat/Bahan untuk Kegiatan Kantor-Alat Tulis Kantor	106,975.00	106,975.00	84,500.00	78.99	-	-	-	0.00	106,975.00	106,975.00	84,500.00	78.99	22,475.00	21.01
3.27.0.00.0.00.02.0000	3.27.05.1.01.0001	5.1.02.01.01.0025	Belanja Alat/Bahan untuk Kegiatan Kantor-Kertas dan Cover	1,600,000.00	1,600,000.00	1,560,000.00	97.50	-	-	-	0.00	1,600,000.00	1,600,000.00	1,560,000.00	97.50	40,000.00	2.50
3.27.0.00.0.00.02.0000	3.27.05.1.01.0001	5.1.02.01.01.0026	Belanja Alat/Bahan untuk Kegiatan Kantor-Bahan Cetak	14,023,500.00	14,023,500.00	14,023,000.00	100.00	-	-	-	0.00	14,023,500.00	14,023,500.00	14,023,000.00	100.00	500.00	0.00
3.27.0.00.0.00.02.0000	3.27.05.1.01.0001	5.1.02.01.01.0029	Belanja Alat/Bahan untuk Kegiatan Kantor-Bahan Komputer	2,625,000.00	2,625,000.00	2,625,000.00	100.00	-	-	-	0.00	2,625,000.00	2,625,000.00	2,625,000.00	100.00	-	-
3.27.0.00.0.00.02.0000	3.27.05.1.01.0001	5.1.02.01.01.0030	Belanja Alat/Bahan untuk Kegiatan Kantor-Perabot Kantor	410,000.00	410,000.00	410,000.00	100.00	-	-	-	0.00	410,000.00	410,000.00	410,000.00	100.00	-	-
3.27.0.00.0.00.02.0000	3.27.05.1.01.0001	5.1.02.01.01.0031	Belanja Alat/Bahan untuk Kegiatan Kantor-Alat Listrik	9,450,000.00	9,450,000.00	9,450,000.00	100.00	-	-	-	0.00	9,450,000.00	9,450,000.00	9,450,000.00	100.00	-	-

Kode	Urutan Organisasi, Program, Kegiatan dan Sub Kegiatan	Urutan Organisasi, Program, Kegiatan dan Sub Kegiatan	Kelompok Belanja								Jumlah Belanja (Belanja Operasi + Belanja Modal) & Realisasi				SISA ANGGARAN (%)		
			Operasi				Modal				Anggaran		Realisasi		15	16	
			SEMULA	MENJADI	Realisasi	(%)	SEMULA	MENJADI	Realisasi	(%)	SEMULA	MENJADI	Realisasi	(%)			
1	2	3	4	5	6	7	8	9	10	11	12	13	14	15	16		
3.27.0.00.0.00.02.0000	3.27.05.1.01.0001	5.1.02.01.01.0052	Belanja Makanan dan Minuman Rapel	2,400,000.00	2,400,000.00	2,400,000.00	100.00	-	-	-	0.00	2,400,000.00	2,400,000.00	2,400,000.00	100.00	-	-
3.27.0.00.0.00.02.0000	3.27.05.1.01.0001	5.1.02.01.01.0055	Belanja Makanan dan Minuman pada Fasilitas Pelayanan Urusan Pendidikan	4,060,500.00	4,060,500.00	4,058,000.00	99.94	-	-	-	0.00	4,060,500.00	4,058,000.00	4,058,000.00	99.94	2,500.00	0.06
3.27.0.00.0.00.02.0000	3.27.05.1.01.0001	5.1.02.02	Belanja Jasa	238,391,700.00	238,391,700.00	238,289,218.00	99.99	-	-	-	0.00	238,391,700.00	238,301,700.00	238,289,218.00	99.99	12,482.00	0.01
3.27.0.00.0.00.02.0000	3.27.05.1.01.0001	5.1.02.02.01	Belanja Jasa Kantor	198,301,700.00	198,301,700.00	198,289,218.00	99.99	-	-	-	0.00	198,301,700.00	198,301,700.00	198,289,218.00	99.99	12,482.00	0.01
3.27.0.00.0.00.02.0000	3.27.05.1.01.0001	5.1.02.02.01.0003	Honorarium Narasumber atau Pembahas, Moderator, Pembawa Acara, dan Panitia	10,000,000.00	10,000,000.00	10,000,000.00	100.00	-	-	-	0.00	10,000,000.00	10,000,000.00	10,000,000.00	100.00	-	-
3.27.0.00.0.00.02.0000	3.27.05.1.01.0001	5.1.02.02.01.0023	Belanja Jasa Tenaga Teknis Pertanian dan Pangan	20,000,000.00	20,000,000.00	20,000,000.00	100.00	-	-	-	0.00	20,000,000.00	20,000,000.00	20,000,000.00	100.00	-	-
3.27.0.00.0.00.02.0000	3.27.05.1.01.0001	5.1.02.02.01.0030	Belanja Jasa Tenaga Kebersihan	42,000,000.00	42,000,000.00	42,000,000.00	100.00	-	-	-	0.00	42,000,000.00	42,000,000.00	42,000,000.00	100.00	-	-
3.27.0.00.0.00.02.0000	3.27.05.1.01.0001	5.1.02.02.01.0041	Belanja Jasa Pemasangan Instalasi Talpon, Air, dan Listrik	3,501,700.00	3,501,700.00	3,500,000.00	99.95	-	-	-	0.00	3,501,700.00	3,501,700.00	3,500,000.00	99.95	1,700.00	0.05
3.27.0.00.0.00.02.0000	3.27.05.1.01.0001	5.1.02.02.01.0052	Belanja Jasa Pemeliharaan, Pengendalian Hama, dan Fungasi	100,000,000.00	100,000,000.00	100,000,000.00	100.00	-	-	-	0.00	100,000,000.00	100,000,000.00	100,000,000.00	100.00	-	-
3.27.0.00.0.00.02.0000	3.27.05.1.01.0001	5.1.02.02.01.0061	Belanja Tagihan Listrik	21,600,000.00	21,600,000.00	21,599,568.00	100.00	-	-	-	0.00	21,600,000.00	21,600,000.00	21,599,568.00	100.00	432.00	0.02

Kode	Urutan Organisasi, Program, Kegiatan dan Sub Kegiatan	Urutan Organisasi, Program, Kegiatan dan Sub Kegiatan	Kelompok Belanja								Jumlah Belanja (Belanja Operasi + Belanja Modal) & Realisasi				SISA ANGGARAN (%)		
			Operasi				Modal				Anggaran		Realisasi		15	16	
			SEMULA	MENJADI	Realisasi	(%)	SEMULA	MENJADI	Realisasi	(%)	SEMULA	MENJADI	Realisasi	(%)			
1	2	3	4	5	6	7	8	9	10	11	12	13	14	15	16		
3.27.0.00.0.00.02.0000	3.27.05.1.01.0001	5.1.02.02.01.0063	Belanja Kawat/Faksimili internet/TV Berlangganan	1,200,000.00	1,200,000.00	1,189,650.00	99.14	-	-	-	0.00	1,200,000.00	1,200,000.00	1,189,650.00	99.14	10,350.00	0.86
3.27.0.00.0.00.02.0000	3.27.05.1.01.0001	5.1.02.02.04	Belanja Sewa Peralatan dan Mesin	40,000,000.00	40,000,000.00	40,000,000.00	100.00	-	-	-	0.00	40,000,000.00	40,000,000.00	40,000,000.00	100.00	-	-
3.27.0.00.0.00.02.0000	3.27.05.1.01.0001	5.1.02.02.04.0038	Belanja Sewa Kendaraan Bermotor Pemumpang	40,000,000.00	40,000,000.00	40,000,000.00	100.00	-	-	-	0.00	40,000,000.00	40,000,000.00	40,000,000.00	100.00	-	-
3.27.0.00.0.00.02.0000	3.27.05.1.01.0001	5.1.02.04	Belanja Perjalanan Dinas	192,517,000.00	192,517,000.00	192,317,000.00	99.90	-	-	-	0.00	192,517,000.00	192,517,000.00	192,317,000.00	99.90	200,000.00	0.10
3.27.0.00.0.00.02.0000	3.27.05.1.01.0001	5.1.02.04.01	Belanja Perjalanan Dinas Dalam Negeri	192,517,000.00	192,517,000.00	192,317,000.00	99.90	-	-	-	0.00	192,517,000.00	192,517,000.00	192,317,000.00	99.90	200,000.00	0.10
3.27.0.00.0.00.02.0000	3.27.05.1.01.0001	5.1.02.04.01.0001	Belanja Perjalanan Dinas Biasa	105,200,000.00	105,200,000.00	105,000,000.00	99.81	-	-	-	0.00	105,200,000.00	105,200,000.00	105,000,000.00	99.81	200,000.00	0.19
3.27.0.00.0.00.02.0000	3.27.05.1.01.0001	5.1.02.04.01.0002	Belanja Perjalanan Dinas Tetap	87,317,000.00	87,317,000.00	87,317,000.00	100.00	-	-	-	0.00	87,317,000.00	87,317,000.00	87,317,000.00	100.00	-	-
3.27.0.00.0.00.02.0000	3.27.05.1.01.0001	5.2.02	Belanja Modal Peralatan dan Mesin	-	-	-	-	7,930,025.00	7,930,025.00	7,520,000.00	94.83	7,930,025.00	7,930,025.00	7,520,000.00	94.83	410,025.00	5.17
3.27.0.00.0.00.02.0000	3.27.05.1.01.0001	5.2.02.04	Belanja Modal Alat Pertanian	-	-	-	-	7,930,025.00	7,930,025.00	7,520,000.00	94.83	7,930,025.00	7,930,025.00	7,520,000.00	94.83	410,025.00	5.17
3.27.0.00.0.00.02.0000	3.27.05.1.01.0001	5.2.02.04.01	Belanja Modal Alat Pengolahan	-	-	-	-	7,930,025.00	7,930,025.00	7,520,000.00	94.83	7,930,025.00	7,930,025.00	7,520,000.00	94.83	410,025.00	5.17
3.27.0.00.0.00.02.0000	3.27.05.1.01.0001	5.2.02.04.01.0001	Belanja Modal Alat Pengolahan Tanah dan Tanaman	-	-	-	-	7,930,025.00	7,930,025.00	7,520,000.00	94.83	7,930,025.00	7,930,025.00	7,520,000.00	94.83	410,025.00	5.17
3.27.0.00.0.00.02.0000	3.27.06		PROGRAM PERIZINAN USAHA PERTANIAN	219,129,000.00	219,129,000.00	216,923,400.00	99.89	-	-	-	0.00	219,129,000.00	219,129,000.00	216,923,400.00	99.89	2,205,600.00	1.01

Kode	Uraian Urusan, Organisasi, Program, Kegiatan dan Sub Kegiatan	Kelompok Belanja								Jumlah Belanja (Belanja Operasi + Belanja Modal) & Realisasi			SISA ANGGARAN (%)			
		Operasi				Modal				Anggaran		Realisasi (%)	14	15	16	
		Anggaran		Realisasi	10	Anggaran		Realisasi	10	Anggaran						
		SEMULA	MENJADI			SEMULA	MENJADI			SEMULA	MENJADI					
3.27.0.00.0.00.02.0000	3.27.06.1.01															
		Penerbitan izin Usaha Pertanian yang Kegiatan Usahanya dalam Daerah Kabupaten/Kota	219,129,000.00	219,129,000.00	216,923,400.00	98.99	-	-	-	0.00	219,129,000.00	219,129,000.00	216,923,400.00	98.99	2,205,600.00	1.01
3.27.0.00.0.00.02.0000	3.27.06.1.01.0005															
		Pembinaan dan Pengawasan Penerapan standar dan izin Usaha Pertanian	219,129,000.00	219,129,000.00	216,923,400.00	98.99	-	-	-	0.00	219,129,000.00	219,129,000.00	216,923,400.00	98.99	2,205,600.00	1.01
3.27.0.00.0.00.02.0000	3.27.06.1.01.0005	5.1.02														
		Belanja Barang dan Jasa	219,129,000.00	219,129,000.00	216,923,400.00	98.99	-	-	-	0.00	219,129,000.00	219,129,000.00	216,923,400.00	98.99	2,205,600.00	1.01
3.27.0.00.0.00.02.0000	3.27.06.1.01.0005	5.1.02.01														
		Belanja Barang	34,536,000.00	34,536,000.00	34,356,000.00	99.48	-	-	-	0.00	34,536,000.00	34,536,000.00	34,356,000.00	99.48	180,000.00	0.52
3.27.0.00.0.00.02.0000	3.27.06.1.01.0005	5.1.02.01.01														
		Belanja Barang Pakai Habis	34,536,000.00	34,536,000.00	34,356,000.00	99.48	-	-	-	0.00	34,536,000.00	34,536,000.00	34,356,000.00	99.48	180,000.00	0.52
3.27.0.00.0.00.02.0000	3.27.06.1.01.0005	5.1.02.01.01.0024														
		Belanja Alat/Bahan untuk Kegiatan Kantor-Alat Tulis Kantor	31,000.00	31,000.00	31,000.00	100.00	-	-	-	0.00	31,000.00	31,000.00	31,000.00	100.00	-	-
3.27.0.00.0.00.02.0000	3.27.06.1.01.0005	5.1.02.01.01.0025														
		Belanja Alat/Bahan untuk Kegiatan Kantor-Kertas dan Cover	1,600,000.00	1,600,000.00	1,600,000.00	100.00	-	-	-	0.00	1,600,000.00	1,600,000.00	1,600,000.00	100.00	-	-
3.27.0.00.0.00.02.0000	3.27.06.1.01.0005	5.1.02.01.01.0026														
		Belanja Alat/Bahan untuk Kegiatan Kantor-Bahan Cetak	18,414,000.00	18,414,000.00	18,414,000.00	100.00	-	-	-	0.00	18,414,000.00	18,414,000.00	18,414,000.00	100.00	-	-
3.27.0.00.0.00.02.0000	3.27.06.1.01.0005	5.1.02.01.01.0036														
		Belanja Alat/Bahan untuk Kegiatan Kantor-Alat/Bahan untuk Kegiatan Kantor Lainnya	1,331,000.00	1,331,000.00	1,331,000.00	100.00	-	-	-	0.00	1,331,000.00	1,331,000.00	1,331,000.00	100.00	-	-

Kode	Uraian Urusan, Organisasi, Program, Kegiatan dan Sub Kegiatan	Kelompok Belanja								Jumlah Belanja (Belanja Operasi + Belanja Modal) & Realisasi			SISA ANGGARAN (%)			
		Operasi				Modal				Anggaran		Realisasi (%)	14	15	16	
		Anggaran		Realisasi	10	Anggaran		Realisasi	10	Anggaran						
		SEMULA	MENJADI			SEMULA	MENJADI			SEMULA	MENJADI					
3.27.0.00.0.00.02.0000	3.27.06.1.01.0005	5.1.02.01.01.0022														
		Belanja Makanan dan Minuman Rapat	13,160,000.00	13,160,000.00	12,980,000.00	98.63	-	-	-	0.00	13,160,000.00	13,160,000.00	12,980,000.00	98.63	180,000.00	1.37
3.27.0.00.0.00.02.0000	3.27.06.1.01.0005	5.1.02.02														
		Belanja Jasa	125,000,000.00	125,000,000.00	125,000,000.00	100.00	-	-	-	0.00	125,000,000.00	125,000,000.00	125,000,000.00	100.00	-	-
3.27.0.00.0.00.02.0000	3.27.06.1.01.0005	5.1.02.02.04														
		Belanja Sewa Peralatan dan Mesin	20,000,000.00	20,000,000.00	20,000,000.00	100.00	-	-	-	0.00	20,000,000.00	20,000,000.00	20,000,000.00	100.00	-	-
3.27.0.00.0.00.02.0000	3.27.06.1.01.0005	5.1.02.02.04.0636														
		Belanja Sewa Kendaraan Bermotor Penumpang	20,000,000.00	20,000,000.00	20,000,000.00	100.00	-	-	-	0.00	20,000,000.00	20,000,000.00	20,000,000.00	100.00	-	-
3.27.0.00.0.00.02.0000	3.27.06.1.01.0005	5.1.02.02.12														
		Belanja Kursus/Pelatihan, Sosialisasi, Bimbingan Teknis serta Pendidikan dan Pelatihan	105,000,000.00	105,000,000.00	105,000,000.00	100.00	-	-	-	0.00	105,000,000.00	105,000,000.00	105,000,000.00	100.00	-	-
3.27.0.00.0.00.02.0000	3.27.06.1.01.0005	5.1.02.02.12.0002														
		Belanja Sosialisasi	105,000,000.00	105,000,000.00	105,000,000.00	100.00	-	-	-	0.00	105,000,000.00	105,000,000.00	105,000,000.00	100.00	-	-
3.27.0.00.0.00.02.0000	3.27.06.1.01.0005	5.1.02.04														
		Belanja Perjalanan Dinas	59,593,000.00	59,593,000.00	57,567,400.00	96.69	-	-	-	0.00	59,593,000.00	59,593,000.00	57,567,400.00	96.69	2,025,600.00	3.49
3.27.0.00.0.00.02.0000	3.27.06.1.01.0005	5.1.02.04.01														
		Belanja Perjalanan Dinas Dalam Negeri	59,593,000.00	59,593,000.00	57,567,400.00	96.69	-	-	-	0.00	59,593,000.00	59,593,000.00	57,567,400.00	96.69	2,025,600.00	3.49
3.27.0.00.0.00.02.0000	3.27.06.1.01.0005	5.1.02.04.01.0001														
		Belanja Perjalanan Dinas Biasa	41,600,000.00	41,600,000.00	41,306,700.00	99.29	-	-	-	0.00	41,600,000.00	41,600,000.00	41,306,700.00	99.29	293,300.00	0.71
3.27.0.00.0.00.02.0000	3.27.06.1.01.0005	5.1.02.04.01.0002														
		Belanja Perjalanan Dinas Tetap	17,993,000.00	17,993,000.00	16,260,700.00	90.37	-	-	-	0.00	17,993,000.00	17,993,000.00	16,260,700.00	90.37	1,732,300.00	9.63
3.27.0.00.0.00.02.0000	3.27.07															
		PROGRAM PENYULUHAN PERTANIAN	229,876,000.00	229,876,000.00	229,644,598.00	99.99	-	-	-	0.00	229,876,000.00	229,876,000.00	229,644,598.00	99.99	231,402.00	0.10
3.27.0.00.0.00.02.0000	3.27.07.1.02															
		Pengembangan Penerapan Penyuluhan Pertanian	229,876,000.00	229,876,000.00	229,644,598.00	99.99	-	-	-	0.00	229,876,000.00	229,876,000.00	229,644,598.00	99.99	231,402.00	0.10

Kode	Uraian Organisasi, Program, Kegiatan dan Sub Kegiatan	Kelompok Belanja								Jumlah Belanja (Belanja Operasi + Belanja Modal) & Realisasi				SISA ANGGARAN (%)			
		Operasi				Modal				Anggaran		Realisasi (%)		15	16		
		Anggaran		Realisasi (%)		Anggaran		Realisasi (%)		SEMULA	MENJADI	SEMULA	MENJADI				
		3	4	5	6	7	8	9	10								
3.27.3.27.0.00.0.02.0000	3.27.07.1.02.0002																
		229,875,000.00	229,876,000.00	229,844,598.00	99.06	-	-	-	0.00	229,876,000.00	229,876,000.00	229,844,598.00	99.90	231,402.00	0.10		
3.27.3.27.0.00.0.02.0000	3.27.07.1.02.0002	5.1.02	Belanja Barang dan Jasa	229,875,000.00	229,876,000.00	229,844,598.00	99.90	-	-	-	0.00	229,876,000.00	229,876,000.00	229,844,598.00	99.90	231,402.00	0.10
3.27.3.27.0.00.0.02.0000	3.27.07.1.02.0002	5.1.02.01	Belanja Barang	130,776,000.00	130,776,000.00	130,544,598.00	99.82	-	-	-	0.00	130,776,000.00	130,776,000.00	130,544,598.00	99.82	231,402.00	0.10
3.27.3.27.0.00.0.02.0000	3.27.07.1.02.0002	5.1.02.01.01	Belanja Barang Pakai Habis	130,776,000.00	130,776,000.00	130,544,598.00	99.82	-	-	-	0.00	130,776,000.00	130,776,000.00	130,544,598.00	99.82	231,402.00	0.10
3.27.3.27.0.00.0.02.0000	3.27.07.1.02.0002	5.1.02.01.01.0012	Belanja Bahan-Bahan Lainnya	90,000,000.00	90,000,000.00	89,999,898.00	100.00	-	-	-	0.00	90,000,000.00	90,000,000.00	89,999,898.00	100.00	102.00	0.00
3.27.3.27.0.00.0.02.0000	3.27.07.1.02.0002	5.1.02.01.01.0019	Belanja Suku Cadang-Suku Cadang Alat Pertanian	13,950,000.00	13,950,000.00	13,786,200.00	98.83	-	-	-	0.00	13,950,000.00	13,950,000.00	13,786,200.00	98.83	163,800.00	1.17
3.27.3.27.0.00.0.02.0000	3.27.07.1.02.0002	5.1.02.01.01.0024	Belanja Alat/Bahan untuk Kegiatan Kantor-Alat Tulis Kantor	114,300.00	114,300.00	114,300.00	100.00	-	-	-	0.00	114,300.00	114,300.00	114,300.00	100.00	-	-
3.27.3.27.0.00.0.02.0000	3.27.07.1.02.0002	5.1.02.01.01.0026	Belanja Alat/Bahan untuk Kegiatan Kantor-Bahan Cetak	7,651,000.00	7,651,000.00	7,651,000.00	100.00	-	-	-	0.00	7,651,000.00	7,651,000.00	7,651,000.00	100.00	-	-
3.27.3.27.0.00.0.02.0000	3.27.07.1.02.0002	5.1.02.01.01.0032	Belanja Alat/Bahan untuk Kegiatan Kantor-Perengkapan Dinas	6,860,700.00	6,860,700.00	6,793,200.00	99.02	-	-	-	0.00	6,860,700.00	6,860,700.00	6,793,200.00	99.02	67,500.00	0.98
3.27.3.27.0.00.0.02.0000	3.27.07.1.02.0002	5.1.02.01.01.0052	Belanja Makanan dan Minuman Rapat	12,200,000.00	12,200,000.00	12,200,000.00	100.00	-	-	-	0.00	12,200,000.00	12,200,000.00	12,200,000.00	100.00	-	-
3.27.3.27.0.00.0.02.0000	3.27.07.1.02.0002	5.1.02.02	Belanja Jasa	13,200,000.00	13,200,000.00	13,200,000.00	100.00	-	-	-	0.00	13,200,000.00	13,200,000.00	13,200,000.00	100.00	-	-
3.27.3.27.0.00.0.02.0000	3.27.07.1.02.0002	5.1.02.02.01	Belanja Jasa Kantor	9,000,000.00	9,000,000.00	9,000,000.00	100.00	-	-	-	0.00	9,000,000.00	9,000,000.00	9,000,000.00	100.00	-	-

Kode	Uraian Organisasi, Program, Kegiatan dan Sub Kegiatan	Kelompok Belanja								Jumlah Belanja (Belanja Operasi + Belanja Modal) & Realisasi				SISA ANGGARAN (%)			
		Operasi				Modal				Anggaran		Realisasi (%)		15	16		
		Anggaran		Realisasi (%)		Anggaran		Realisasi (%)		SEMULA	MENJADI	SEMULA	MENJADI				
		3	4	5	6	7	8	9	10								
3.27.3.27.0.00.0.02.0000	3.27.07.1.02.0002	5.1.02.02.01.0003	Honorarium Narasumber atau Pembahas, Moderator, Pembawa Acara, dan Panitia	9,000,000.00	9,000,000.00	9,000,000.00	100.00	-	-	-	0.00	9,000,000.00	9,000,000.00	9,000,000.00	100.00	-	-
3.27.3.27.0.00.0.02.0000	3.27.07.1.02.0002	5.1.02.02.04	Belanja Sewa Peralatan dan Mesin	4,200,000.00	4,200,000.00	4,200,000.00	100.00	-	-	-	0.00	4,200,000.00	4,200,000.00	4,200,000.00	100.00	-	-
3.27.3.27.0.00.0.02.0000	3.27.07.1.02.0002	5.1.02.02.04.0036	Belanja Sewa Kendaraan Bermotor Pemumpang	4,200,000.00	4,200,000.00	4,200,000.00	100.00	-	-	-	0.00	4,200,000.00	4,200,000.00	4,200,000.00	100.00	-	-
3.27.3.27.0.00.0.02.0000	3.27.07.1.02.0002	5.1.02.04	Belanja Perjalanan Dinas	85,900,000.00	85,900,000.00	85,900,000.00	100.00	-	-	-	0.00	85,900,000.00	85,900,000.00	85,900,000.00	100.00	-	-
3.27.3.27.0.00.0.02.0000	3.27.07.1.02.0002	5.1.02.04.01	Belanja Perjalanan Dinas Dalam Negeri	85,900,000.00	85,900,000.00	85,900,000.00	100.00	-	-	-	0.00	85,900,000.00	85,900,000.00	85,900,000.00	100.00	-	-
3.27.3.27.0.00.0.02.0000	3.27.07.1.02.0002	5.1.02.04.01.0091	Belanja Perjalanan Dinas Biasa	85,900,000.00	85,900,000.00	85,900,000.00	100.00	-	-	-	0.00	85,900,000.00	85,900,000.00	85,900,000.00	100.00	-	-
Jumlah				19,681,389,266.00	20,953,228,546.00	20,754,464,813.47	99.05	288,036,125.00	463,446,875.00	461,167,854.00	99.51	19,969,425,391.00	21,416,675,421.00	21,215,632,667.47	99.06	201,042,753.53	0.94

Jayapura, 31 Desember 2025

Pt. Kepala Dinas Perkebunan dan
Peternakan
Provinsi Papua



Matheus P. Koibur, S.Pt. MM
Pembina Tingkat I
NIP. 19710924 1997121

